



# پری-ون اُردو پرائمر

یکساں قومی نصاب 2020ء کے مطابق

ایک قوم، ایک نصاب



پنجاب کریکولم اینڈ ٹیکسٹ بک بورڈ، لاہور



بِسْمِ اللّٰهِ الرَّحْمٰنِ الرَّحِیْمِ  
اللہ کے نام سے شروع جو بڑا مہربان نہایت رحم فرمانے والا ہے

# اُردُو پُرا تَمْر

Web Version of PCTB Textbook  
Not For Sale

یکساں قومی نصاب 2020ء کے مطابق  
ایک قوم، ایک نصاب



پنجاب کریکولم اینڈ ٹیکسٹ بک بورڈ، لاہور

## حرفِ اول

”اُردو پرائمر“ چار سے پانچ سال کے بچوں کے لیے ترتیب دیا گیا ہے۔ چونکہ اس عمر میں بچوں کے سیکھنے کی صلاحیتیں اپنے عروج پر ہوتی ہیں۔ جن کی بہتر نشوونما والدین اور اساتذہ کی اجتماعی ذمہ داری ہے۔ زیر نظر کتاب کے ذریعے سے ان ودیعت کردہ صلاحیتوں کی نشوونما اور ان کے نکھار کے لیے بھرپور کوشش کی گئی ہے، تاکہ بچوں کی شخصیت کا کوئی پہلو ٹکھنہ نہ رہے۔ کتاب سے بھرپور استفادہ کرنے کے لیے اساتذہ سے درخواست ہے کہ درج ذیل نکات پیش نظر رکھیں:-

کمرہ جماعت میں ایک ایسا گوشہ مختص کریں جہاں مختلف تدریسی معاونات رکھے جائیں جیسے: پرانے اخبار، گتے سے بنے فلڈیش کارڈز (Flash Cards)، ریت کے ڈبے اور پلے ڈو وغیرہ۔ اُردو زبان کے حروف تہجی کا تعارف کروانے سے قبل تدریسی مہارتوں کی نشوونما ضروری ہے۔

سُننا: غور سے سننے اور سمجھنے کی مہارت کے لیے مختلف سرگرمیاں ترتیب دینے کے ساتھ ساتھ کہانیاں، نظمیں، پہیلیاں اور آہنگ پر مبنی نیم منظوم سطور شامل کی گئی ہیں ان کے بارے میں تبادلہ خیال اور پیشین گوئی وغیرہ بچوں کے فہم و ادراک میں اضافہ کریں گے۔

بولنا: بچے کسی بھی چیز، واقعہ یا منظر کے سے متعلق بول سکیں یا گفتگو کر سکیں، اس مقصد کے لیے کتاب میں مختلف النوع سرگرمیاں موجود ہیں۔ پڑھنا: سب سے پہلے حرف کا تعارف کروائیں اور اس حرف سے شروع ہونے والے، درمیان اور آخر والے چند الفاظ دہرائیں اور حروف کی صوتی پہچان کروائیں۔ مثلاً: ’ب‘ کی صوتی اور بصری پہچان کے لیے بلال، بسمہ، ربڑ، کتاب وغیرہ جیسے الفاظ دہرائیں تاکہ بچوں کو ’ب‘ کی آواز کی پہچان ہو سکے۔

اس قاعدے کے ذریعے سے ہم معلوم سے نامعلوم کی طرف پیش قدمی کرتے ہیں جیسے: تصویر بچے کے لیے معلوم، جب کہ حرف نامعلوم ہے۔ بچوں سے اُننگلی کی مدد سے حروف لکھنے کی مشق ہو، ریت اور زمین وغیرہ پر کروائیں۔

لکھنا: انگلیوں اور ہاتھوں کے استعمال کی غرض سے چھوٹے پٹھوں کی مہارتیں (Fine Motor Skills)، اسی طرح بازو اور جسم کے لیے بڑے پٹھوں کی مہارتوں (Cross Motor Skills) کو بروئے کار لانا ضروری ہے۔ اس ضمن میں ماہرین نے کچھ مشقیں تجویز کی ہیں، جنہیں عملی زندگی کی مشقیں (Excercises of Practical Life) کہا جاتا ہے۔ کچھ سرگرمیاں لکھائی شروع کروانے سے پہلے کروائی جاتی ہیں تاکہ بچے پنسل کو مہارت سے پکڑنا سیکھ سکیں، مثلاً: • فوم سے پانی جذب کرنا اور نچوڑنا

• چکنی مٹی یا پلے ڈو سے چھوٹی چھوٹی چیزیں بنانا • گلپ کو کھولنا اور بند کرنا • رنگ بھرنے

حروف کے خاندان کا تعارف نقطوں کی مدد سے کروائیں مثلاً: ’ج‘ کے پیٹ میں ایک نقطہ ’ت‘ کے اوپر دو نقطے اور ’ڈ‘ کے سر پر ٹوپی وغیرہ۔

کتاب میں دی گئی عملی سرگرمیوں کو یقینی بنائیں اور مزید سرگرمیاں ترتیب دیں تاکہ فعال طریقہ تدریس سے بچے جو سیکھیں وہ انھیں تادیر یاد رہے۔

نئے حروفِ تہجی سکھاتے وقت مسلسل دہرائی/اعادہ کو اپنا معمول بنائیں تاکہ بچے تمام حروف پر مکمل عبور حاصل کر سکیں۔

اردو زبان کی مہارتوں کو شخصیت کی نشوونما، صحت و صفائی، اپنی حفاظت، اچھی عادات اور اخلاقیات کے ساتھ مربوط کرنے کی کوشش کی گئی ہے لہذا دی گئی سرگرمیوں کے مطابق ان مہارتوں کے ذریعے سے بچوں کے اندر ان خصوصیات کی نشوونما بھی یقینی بنائیں۔ ذہنی آزمائش کی سرگرمیوں میں بچوں کی راہ نمائی اور حوصلہ افزائی کریں۔

زیر نظر پرائمر کے ذریعے سے بچوں کی ذہنی، جسمانی، اخلاقی، نفسیاتی اور لسانی نشوونما کو ملحوظ رکھتے ہوئے خاص طور پر ایسی سرگرمیاں ترتیب دی گئی ہیں جو بچے کی جنمینی نشوونما میں اہم کردار ادا کریں گی۔ اس مقصد کے موزوں حصول کے لیے چند ایک گزارشات پیش خدمت ہیں، جنہیں اساتذہ کرام خاص طور پر پیش نظر رکھیں:-

1- نئے تصورات سکھانے اور سبق پڑھانے کے بعد ان کا اعادہ اور مشق مختلف دل چسپ سرگرمیوں کی مدد سے کروائیں۔

2- بچوں کی مدد سے کمرہ جماعت کے اصول و ضوابط مقرر کریں، سبق شروع کروانے سے قبل آمادگی کی سرگرمیاں کروائیں تاکہ بچوں کی سبق میں دل چسپی اور رغبت بڑھے۔

3- تصورات کی تفہیم مناسب سرگرمیوں کی مدد سے کروائیں جیسے، کچھ بچے بصری طریقے یعنی Visual سے، کچھ بچے سمعی یعنی Tactile سے اور کچھ بچے سمعی یعنی Auditorial طریقے سے سکھتے ہیں۔

4- 'کھیل کھیل میں' کی طرز پر کتاب میں موجود تصورات پڑھائیں اور سمجھائیں تاکہ بچوں میں پڑھنے لکھنے سے محبت اور لگاؤ پیدا ہو جیسے، پاسنگ دا پارسل (Passing the Parcel)، میوزیکل چیئر (Musical Chair)، دوڑ (Race)، کودنا (Jumping) اور رشی کودنا (Skipping) وغیرہ۔

5- جہاں کہیں کتاب میں والدین کے لیے راہ نمائی اور شمولیت کا ذکر ہے، وہاں اساتذہ والدین کی شمولیت کو یقینی بنائیں۔

6- پہلے دن سے بچوں کی حوصلہ افزائی کریں تاکہ ان میں خود اعتمادی پیدا ہو۔ کمرہ جماعت میں لائبریری کا گوشہ بنائیں جس میں بچوں کی عمر اور دل چسپی کے مطابق کتابیں رکھی جائیں۔ بچوں میں کتابیں پڑھنے کے لیے محبت پیدا کریں اور انہیں کتابوں کی دیکھ بھال کے طریقے سکھائیں۔

7- جماعت میں سرگرمی کے گوشے میں حروفِ تہجی کے فلش کارڈز، سینڈ ٹری (Sand Tray) اور سینڈ حروفِ تہجی رکھیں۔ بچوں کو سینڈ ٹری (Sand Tray) اور سینڈ پیپر (Sand Paper) کے ذریعے سے حروفِ تہجی کی پہچان کروائیں۔

8- بچوں کو چلنے پھرنے، اٹھنے بیٹھنے، کھانے پینے اور گفت گو کے آداب سکھائیں۔

9- بچوں کو آپس میں مل جل کر رہنے اور کام کرنے کی ترغیب دیں۔ کتاب میں ایسی سرگرمیاں شامل ہیں، جن سے یقیناً بچوں میں معمولات زندگی کو بہتر طریقے سے سرانجام دینے کا رجحان، شوق اور حوصلہ پیدا ہوگا۔

10- بچوں میں صلہ رحمی، برداشت اور ہمدردی کا جذبہ پیدا کریں تاکہ وہ نرمی سے بات کریں اور لڑائی جھگڑا نہ کریں، کسی کا مذاق نہ اڑائیں،

بڑوں کی بات توجہ سے سنیں اور پیار محبت سے مل جل کر رہیں۔

11۔ اساتذہ بچوں کی اخلاقی تربیت اور کردار سازی پر خاص توجہ دیں۔

ابتدائے بچپن کی تعلیم سے متعلق بنیادی/ابتدائی نقش پیش خدمت ہے، آپ کی قیمتی تجاویز اور آرا کا خیر مقدم کیا جائے گا۔ شکریہ!

### تجرباتی ایڈیشن

**زیر نگرانی:** محمد رفیق طاہر، جوائنٹ ایجوکیشنل ایڈوائزر، قومی نصاب کونسل، وفاقی وزارت تعلیم و پیشہ ورانہ تربیت، اسلام آباد

**فولکل پرسن پنجاب برائے یکساں قومی نصاب:** عامر ریاض، ڈائریکٹر (کریولم)، پنجاب کریولم ایڈٹیکسٹ بک بورڈ، لاہور

**مصنف:** طاہر محمود (رکن یکساں نصاب کمیٹی، ماہر تربیت اساتذہ)

### اراکین قومی جائزہ کمیٹی

- ۱۔ فریدہ صادق (پنجاب کریولم ایڈٹیکسٹ بک بورڈ)
- ۲۔ رفیعہ ناز جدون (نظامت نصاب تعلیم اساتذہ، خیبر پختونخوا)
- ۳۔ فہمیدہ علی (بیورو آف کریولم، بلوچستان)
- ۴۔ آمنہ طارق (فیڈرل ڈائریکٹوریٹ آف ایجوکیشن، اسلام آباد)
- ۵۔ عدیلہ ستار (ایف. جی ای آئی، کینٹ ایڈ گریڈن)

**تفہیمی معاونت:** گہت لون، اسفندیار خان

**ڈائریکٹر مسودات:** محمد سلیم ساگر

**ایکسٹرنل ریویو:** حمیرا محمود

**ڈپٹی ڈائریکٹر (آرٹ ایڈ ڈیزائن):** غلام محی الدین

**السٹریٹنگ:** مہر یانو محمود، آیت اللہ

**ڈیزائننگ:** صائمہ عباس محمود (قومی نصاب کونسل)

**نگران:** ظہیر کاشروٹو، سرفراز احمد قیامت

**لے آؤٹ/ڈیزائننگ:** احمد نواز، سید محمد علی جاوید، علیم الرحمن

**کمپوزنگ:** حافظ عبدالمتان احمد، عمیر طارق



# مُعاونِ علامات



آخلاقیات



برائے اساتذہ کرام



حُبُّ الوطنی



حفاظت



سرگرمی



تجزیہ کاری



تصوّر



برائے والدین



کہانی



ٹیکنالوجی



ذخیرۃ الفاظ



یہ کتاب یکساں قومی نصاب 2020ء کے مطابق اور قومی نظر ثانی کمیٹی کی منظور کردہ ہے۔  
 جملہ حقوق بحق پنجاب کرکولم اینڈ ٹیکسٹ بک بورڈ، لاہور محفوظ ہیں۔  
 اس کتاب کا کوئی حصہ نقل یا ترجمہ نہیں کیا جاسکتا اور نہ ہی اسے ٹیٹ پیپر، گائیڈ بکس، خلاصہ جات، نوٹس یا امدادی کتب کی تیاری میں استعمال کیا جاسکتا ہے۔

## فہرست

صفحہ نمبر	عنوانات	نمبر شمار	صفحہ نمبر	عنوانات	نمبر شمار
32	تازگا، رکشا، بس اور موٹر	18	1	خند	1
33	حرف 'ث'	19	2	نعت	2
36	اعادہ اتاٹ	20	3	بچے کی دُعا	3
37	احساس	21	4	خوش آمدید	4
39	حرف 'ج'	22	6	کلاس روم اور کھیل کے آداب	5
42	حرف 'چ'	23	7	دوسروں کا خیال رکھنا	6
45	حرف 'ح'	24	9	ہمارا دیس	7
48	حرف 'خ'	25	10	اپنی حفاظت	8
51	چار دوست	26	11	میرا تعارف	9
52	اعادہ ج تاخ	27	12	حرف 'ا'	10
53	کچھوا اور خرگوش	28	15	حرف 'آ'	11
55	واحد۔ جمع	29	18	اسلام کے ارکان	12
56	حرف 'د'	30	19	حرف 'ب'	13
59	حرف 'ڈ'	31	22	حرف 'پ'	14
62	حرف 'ذ'	32	25	حرف 'ت'	15
65	شرارتی بندر	33	28	حرف 'ٹ'	16
67	حرف 'ر'	34	31	اشارے ٹریفک کے	17

صفحہ نمبر	عنوانات	نمبر شمار	صفحہ نمبر	عنوانات	نمبر شمار
117	حرف 'گ' گائے اور کسان	52	70	حرف 'ز'	35
121	حرف 'ل'	53	73	حرف 'ز'	36
124	اعادہ ع تا ل	54	76	حرف 'ژ'	37
125	حرف 'م'	55	79	اعادہ د تا ژ	38
128	حرف 'ن'	56	80	حرف 'س' سورج نکھی	39
131	حرف 'و'	57	84	حرف 'ش'	40
134	حرف 'ہ'	58	87	حرف 'ص'	41
137	حرف 'ء'	59	90	حرف 'ض'	42
140	حرف 'ی'	60	93	حرف 'ط'	43
143	حرف 'ے'	61	96	حرف 'ظ'	44
146	اعادہ ن تا ے	62	99	اعادہ س تا ظ	45
147	لکھائی کی مشق: ا تا ے	63	100	میرا خاندان	46
148	بھاری آوازیں	64	101	حرف 'ع'	47
152	مصنوتوں کی پہچان	65	104	حرف 'غ'	48
153	ارکان سازی	66	107	حرف 'ف'	49
156	تخلیقی لکھائی	67	110	حرف 'ق'	50
157	رموز اوقاف سیکھیں	68	113	حرف 'ک'	51
				کتاب کی کہانی: کتاب کی زبان	



# حمد

پیار بھرا ہر ایک اشارہ  
پیارا اس کا ہر نظارہ

جس نے زمیں پر پیار اُتارا  
وہ خود ہو گا کتنا پیارا

پیار کا اس کے نہیں شمار  
اللہ ہے بس پیار ہی پیار

(خلیل اللہ فاروقی)

برائے اساتذہ:

حمد بچوں کو ترنم کے ساتھ پڑھائیں۔ اساتذہ بچوں سے درج ذیل سوالات پوچھیں:-

1۔ ہم سب کو کس نے پیدا کیا ہے؟

2۔ دنیا میں موجود تمام چیزیں کس نے بنائی ہیں؟

# نعت

وہ حق کی باتیں بتانے والے  
وہ سیدھا رستہ دکھانے والے

وہ راہِ بر، راہِ نما ہمارے  
نبی ہمارے، نبی ہمارے

دُرود اُن پر، سلام اُن پر  
(صوفی غلام مصطفیٰ تبسم)

## برائے اساتذہ:

حضرت محمد رسول اللہ خاتم النبیین ﷺ کی سیرت طیبہ کامل نمونہ ہے۔  
بچوں کو حضرت محمد رسول اللہ خاتم النبیین ﷺ کی سیرت طیبہ کے بارے میں بنیادی باتیں بتائیں۔



# بچے کی دُعا

لَب پہ آتی ہے دُعا بن کے تمنا میری  
زندگی شمع کی صورت ہو خدایا میری  
دُور دنیا کا میرے دم سے اندھیرا ہو جائے  
ہر جگہ میرے چمکنے سے اُجالا ہو جائے  
ہو میرے دم سے یونہی میرے وطن کی زینت  
جس طرح پھول سے ہوتی ہے چمن کی زینت  
زندگی ہو میری پروانے کی صورت یا رب  
عِلْم کی شمع سے ہو مجھ کو محبت یا رب!  
ہو میرا کام غریبوں کی حمایت کرنا  
درد مندوں سے ضعیفوں سے محبت کرنا  
میرے اللہ! بُرائی سے بچانا مجھ کو  
نیک جو راہ ہو، اُس رہ پہ چلانا مجھ کو  
(علامہ محمد اقبالؒ)



برائے اساتذہ:

علامہ محمد اقبال رحمۃ اللہ علیہ ہمارے قومی شاعر ہیں، انھوں نے بچوں کے لیے بہت سی نظمیں لکھی ہیں۔ بچوں کو علامہ صاحب کی مزید نظمیں بھی سنا لیں۔

بچوں کے ساتھ اس دُعا کو ترجمہ سے پڑھیں اور اس دُعا کے معنی و مفہوم پر روشنی ڈالیں۔

# خوش آمدید



خوش آمدید خوش آمدید  
خوش آمدید خوش آمدید

سکول کا دن آیا ہے  
خوشیاں ساتھ لایا ہے

مل کر ہم سب پڑھیں گے  
سب سے آگے بڑھیں گے

خوش آمدید خوش آمدید  
سکول کا دن آیا ہے

امی نے ناشتا کرایا ہے  
بستہ میں نے اٹھایا ہے

ابو نے ہارن بجایا ہے  
دادی نے گلے لگایا ہے



چوکی دار کو کیا سلام  
آیا نے لیا بستہ تھام

خوش آمدید خوش آمدید  
سکول کا دن آیا ہے



اب سب سے نام بھی پوچھیں گے  
اور اپنا نام بتائیں گے

کھیلیں گے دوست بنائیں گے  
اور پیار سے بڑھتے جائیں گے



خوش آمدید خوش آمدید  
سکول کا دن آیا ہے  
خوشیاں ساتھ لایا ہے



برائے اساتذہ:

بچوں کو بتائیں کہ آپ کے گھر میں جب کوئی تشریف لائے تو اسے ”خوش آمدید“ کہتے ہیں۔

بچوں کے گروپ بنوائیں ان سے ”السلام علیکم“ اور ”علیکم السلام“ کی مشق کروائیں۔

یہ نظم بچوں کے ساتھ مل کر ترجمے سے پڑھیں۔



ہم خاموش رہیں گے

# کلاس روم اور کھیل کے آداب



میں اپنی باری پر پڑھوں گی



ہم چیزوں کو ان کی جگہ پر رکھیں گے



ہم جماعت کو صاف رکھیں گے



ہم مسکرا کر ملیں گے

## کھیل



ہم ایک دوسرے کا خیال رکھیں گے



ہم مل جل کر کھیلیں گے



ہم کسی کو دھککا نہیں دیں گے



ہم اپنی باری کا انتظار کریں گے

# دوسروں کا خیال رکھنا



عید قریب تھی۔ زینب اور عمر بہت خوش تھے۔ وہ اپنے امی ابو کے ساتھ بازار گئے۔ زینب نے پھولیاں اور عمر نے جوتے خریدے۔ وہ کیلے کھا رہے تھے کہ ایک معذور بچہ ان کے پاس آیا۔ عمر اُسے دیکھ کر اُداس ہو گیا۔ اُس کی امی نے اس بچے کو بھی عید کا تحفہ دیا اور امی نے انھیں بتایا کہ ہمیں ہمیشہ دوسروں کا خیال رکھنا چاہیے۔

برائے اساتذہ:

بچوں کو درج بالا کہانی بلند آواز میں پڑھ کر سنائیں اور انھیں بتائیں کہ ہمیں معذوری کا شکار بچوں کے جذبات اور احساسات کا خاص خیال رکھنا چاہیے۔

## احساسات کے مختلف انداز



برائے اساتذہ:

بچوں سے سوالات کے ذریعے سے اُن کے احساسات پر بات کریں۔

بچوں کو احساسات کی پہچان اور پر دی گئی تصاویر کی مدد سے کروائیں۔

بچوں سے تصاویر میں رنگ بھروائیں۔





# ہمارا دیس



دیس ہمارا ہم کو پیارا  
ہم سب کی آنکھوں کا تارا  
اپنے دیس پہ ہم قربان  
دیس ہمارا پاکستان

اس کی خوشی آرام ہمارا  
اس کے نام سے نام ہمارا  
اس کی شان ہماری شان  
دیس ہمارا پاکستان

آزادی ہے شان ہماری  
آزادی ہے آن ہماری  
آزادی اپنا ایمان  
دیس ہمارا پاکستان

آؤ خوشی سے مل کر گائیں  
دُنیا میں یہ دھوم مچائیں  
دیس ہمارا پاکستان  
دیس ہمارا پاکستان

(صوفی غلام مصطفیٰ تبسم)

برائے اساتذہ:

بچوں کے ساتھ ملی نغمہ ترنم کے ساتھ پڑھیں۔

وطن سے پیارا اور آزادی کی اہمیت کو اجاگر کرنے کے لیے اسمبلی اکبرہ جماعت میں حب الوطنی سے متعلق رول پے کروائیں۔

# اپنی حفاظت



بچوں کو بتائیں کہ خطرناک چیزوں مثلاً آگ اور بجلی کے آلات وغیرہ سے ہمیشہ دور رہیں۔  
بچوں کو اجنبی لوگوں سے دور رہنے کی ہدایت کریں اور تحفظ اطفال (Child Protection) سے متعلق موزوں تدابیر سے آگاہ کریں۔



بچوں کو بتائیں کہ خطرناک چیزوں مثلاً آگ اور بجلی کے آلات وغیرہ سے ہمیشہ دور رہیں۔  
بچوں کو اجنبی لوگوں سے دور رہنے کی ہدایت کریں اور تحفظ اطفال (Child Protection) سے متعلق موزوں تدابیر سے آگاہ کریں۔



بچوں کو بتائیں کہ خطرناک چیزوں مثلاً آگ اور بجلی کے آلات وغیرہ سے ہمیشہ دور رہیں۔  
بچوں کو اجنبی لوگوں سے دور رہنے کی ہدایت کریں اور تحفظ اطفال (Child Protection) سے متعلق موزوں تدابیر سے آگاہ کریں۔

## برائے اساتذہ:


بچوں کو بتائیں کہ خطرناک چیزوں مثلاً آگ اور بجلی کے آلات وغیرہ سے ہمیشہ دور رہیں۔  
بچوں کو اجنبی لوگوں سے دور رہنے کی ہدایت کریں اور تحفظ اطفال (Child Protection) سے متعلق موزوں تدابیر سے آگاہ کریں۔

# میرا تعارف

آپ کا نام کیا ہے؟

آپ کو کون سا رنگ اچھا لگتا ہے

آپ کی عمر کیا ہے؟



آپ کہاں رہتے ہیں؟

اپنے پسندیدہ پھل کا نام بتائیں؟

آپ بڑے ہو کر کیا بنیں گے؟

برائے اساتذہ:

بچوں سے اُن کی پسندیدہ چیزوں اور رنگوں کے بارے میں بات کریں۔



اوپر دیے گئے خالی ڈبے میں اپنی تصویر چسپاں کریں۔



ایک انار بڑا مزے دار  
کھانے والے اس کو ہزار

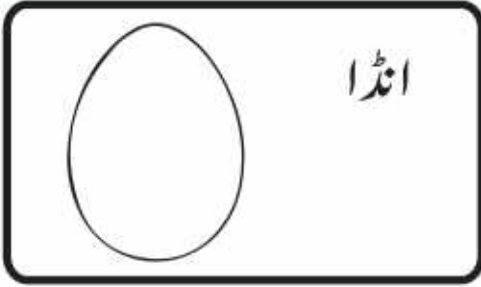


اکرم بہت پیارا بچہ ہے۔ وہ پھل لینے اپنے ابو کے ساتھ بازار گیا۔ انھوں نے انار اور انگور خریدے۔ اکرم کو انگور کھانے کی جلدی تھی۔ اُس نے انگور کی طرف ہاتھ بڑھایا تو ابو نے اُسے روک دیا اور سمجھایا کہ پھل ہمیشہ دھو کر کھاتے ہیں۔ ابو نے گھر جا کر اکرم کو انگور دھو کر کھلائے۔ اُس نے ابو کا شکریہ ادا کیا۔


سوچ کر بتائیں!  
ہمیں پھل دھو کر  
کیوں کھانے چاہئیں؟

برائے اساتذہ:

تصویروں کی مدد سے بچوں سے پھلوں کے نام پوچھیں اور نام دہرا کر "الف" کی آواز نکالیں۔  
بچوں کو حرف "الف" کی صوتی پہچان کروائیں۔ کمرہ جماعت میں حرف "الف" سے شروع ہونے والی اشیا اکٹھی کر کے سرگرمی کروائیں۔  
ذخیرۃ الفاظ: اناج، انڈا، آچار، استری، اُلو۔





انڈا




آمروود



آنار



آنگوٹھی




پنسل پھیریں اور رنگ بھریں۔








”ا“ پر دائرہ لگائیں

ٹ      ب      ث  
ا      ح      پ  
ن      د      ق



پنسل پھیریں اور لکھیں۔ 

آم	والا	آيا	هے
ميٺھ	آم	لايا	هے

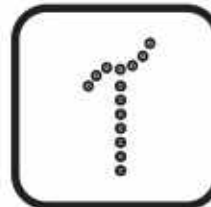
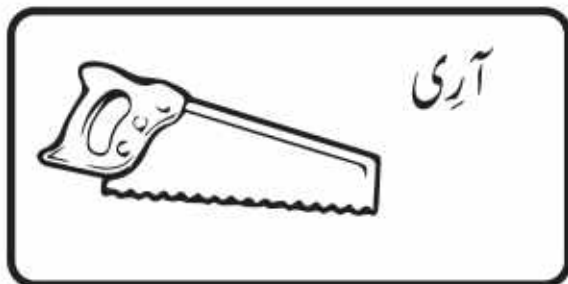



### برائے اساتذہ:

سوچ کر بتائیں!  
آلو سے کیا کیا بنتا ہے؟

- تصویروں کی مدد سے بچوں سے پھلوں اور سبزیوں کے نام پوچھیں اور نام دہرا کر "آ" کی آواز نکالیں۔
- بچوں سے آم اور آلو کے بارے میں سوالات پوچھیں۔
- بچوں کے ساتھ پھلوں کا دن منائیں۔
- بچوں کو "آ" والے الفاظ کی صحیح ادائیگی کے ذریعے سے حرف "آ" کی آواز کی پہچان کروائیں مثلاً: آج، آپ، آگ وغیرہ۔
- ذخیرۃ الفاظ: آم، آڑو، آواز، آری، آلو، آملہ۔





پنسل پھیریں اور رنگ بھریں۔ 





”آ“ پر دائرہ لگائیں۔

ا ب ط  
پا ح آ  
ق س ج



پنسل پھیریں اور لکھیں۔



# اسلام کے ارکان

تَعَوُّذُ: اَعُوْذُ بِاللّٰهِ مِنَ الشَّيْطٰنِ الرَّجِيْمِ

تَسْمِيَّةٌ: بِسْمِ اللّٰهِ الرَّحْمٰنِ الرَّحِيْمِ

اسلام کے بنیادی ارکان ہیں:

نماز (صلوة)



کلمہ توحید



حج



روزہ (صوم)



زکوٰۃ



برائے اساتذہ:

بچوں کو ان کی عمر اور ذہنی صلاحیتوں کے مطابق دین اسلام کے بنیادی ارکان سے روشناس کروائیں۔  
ارکان اسلام کو پانچ ہفتوں میں تقسیم کر کے ہر ہفتہ ایک رکن کے لیے مختص کریں۔ اس ہفتے میں مختلف سرگرمیوں کی مدد سے بچوں کو دل چسپ انداز سے معلومات دیں۔  
مثال کے طور پر گوشہ ٹائم، اسمبلی رول پلے، والدین کی راہ نمائی، چارٹ وغیرہ۔

بکری میں میں کرتی ہے  
سب کو پیاری لگتی ہے

ب



کسی گاؤں میں ایک لڑکا **بابر** رہتا تھا۔ اس کو **بندر** کا تماشا اور **بلخ** کو پانی میں تیرتے ہوئے دیکھنا اچھا لگتا تھا۔  
ایک دن وہ بندر کا تماشا دیکھ رہا تھا کہ ایک اور بچے **بدر** نے بندر کو پتھر مارا۔ بابر نے اُس کو سمجھایا کہ جانوروں کو تنگ نہیں کرتے۔

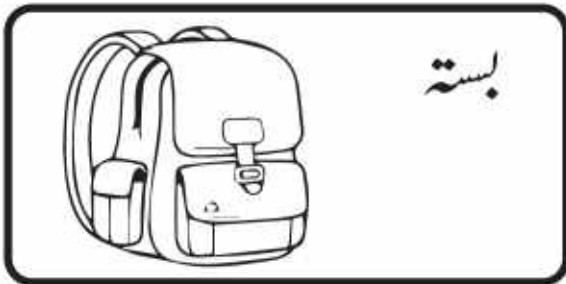


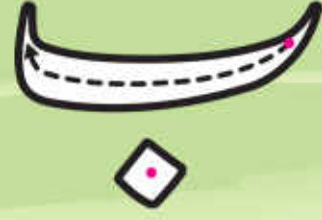


برائے اساتذہ:

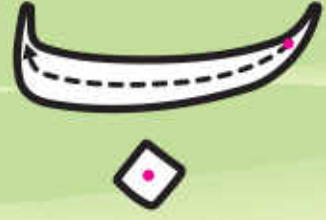
بچوں سے تصویر کے متعلق بات کریں اور کہانی سنائیں۔

بچوں کو بتائیں کہ ہر کام شروع کرنے سے پہلے بسم اللہ پڑھنی چاہیے۔

ذخیرہ الفاظ: بال، بسکٹ، بلی، بکری، بندر۔




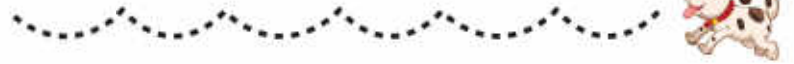


پنسل پھیریں اور رنگ بھریں۔



”ب“ پر دائرہ لگائیں

ب ح ش  
ا ب پ  
ب ا ن



پنسل پھیریں اور لکھیں۔



پالگ سبزی نرالی ہے  
بڑی طاقت والی ہے



پر



پالگ



پرنده



پنیر

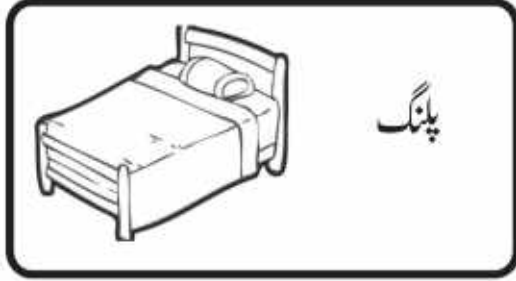


کیا آپ کو معلوم ہے؟  
پاکستان کا قومی پرندہ چکور ہے۔

برائے اساتذہ:

- بچوں سے پالگ کے فوائد کے بارے میں بات کریں۔
- بچوں کو "پ" سے شروع ہونے والے جسم کے حصوں کے نام بتائیں، مثلاً پیٹ، پلکیں، پیر، پسلیاں۔
- بچوں کو "پ" سے شروع ہونے والی اہم چیز یعنی پانی سے متعلق معلومات دیں۔
- ذخیرۃ الفاظ: پیڑ، پسند، پنیر، پہاڑ، پر، پرندہ۔









”پ“ پر دائرہ لگائیں

ط ح ش  
ا ب م  
ب پ ن



پنسل پھیریں اور لکھیں۔



تتلی اڑتی پھرتی ہے  
 رنگوں سے یہ بھری ہے  
 سب کو بھلی لگتی ہے  
 ہاتھ لگاؤ تو ڈرتی ہے

ت



تانیہ ایک سمجھ دار بچی ہے۔ اس کا پسندیدہ پھل **تربوز** ہے۔ جسے وہ گرمیوں میں اکثر اپنی دوستوں کے ساتھ مل کر کھاتی ہے۔ اُن کے گھر کے پاس ایک **تالاب** بھی ہے۔ وہ اپنی امی کے ساتھ تالاب کی سیر کرنے گئی جہاں اُسے بہت سی **تتلیاں** اڑتی ہوئی نظر آئیں۔ جب وہ **تتلی** پکڑنے کے لیے دوڑی تو اُس کی امی نے اُسے منع کر دیا۔



برائے اساتذہ:

تصویر اور کہانی سے متعلق "کیوں" سے شروع ہونے والے سوالات پوچھیں یعنی:



تتلی پھولوں پر کیوں ہوتی ہے؟ تاکہ بچوں کے اندر تجسس اور تجرباتی حس فروغ پائے۔

جماعت میں "ت" سے شروع ہونے والی چیزوں کے نام پکارتیں اور بچوں سے تالی بجوائیں۔

بچوں کو گھر، پارک اور تالاب کو صاف ستھرا رکھنے کی تاکید کریں۔

ذخیرۃ الفاظ: تارے، تاج، منحنی، تسبیح، تعلیم، تجارت۔


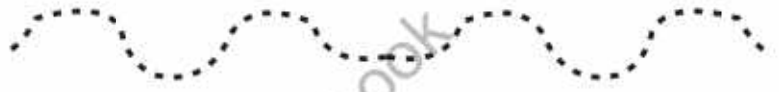
سوچ کر بتائیں!  
 تانیہ کی امی نے اُسے  
 کیوں منع کیا؟






”ت“ پر دائرہ لگائیں۔

ل      ب      ش  
اپنی      تا      ا  
ص      ا



پنسل پھیریں اور لکھیں۔ 

# ط

ٹماٹر کتنے لال ہیں  
ہرے ان کے بال ہیں


ٹوپی



ٹوکری



ٹماٹر



برائے اساتذہ:

بچوں کو ٹماٹر کے فوائد بتائیں۔

بچوں سے ”ط“ سے شروع ہونے والی چیزوں کی فہرست بنوائیں۔

بچوں سے ٹرک کا ماڈل کم خرچ اور بغیر خرچ اشیا سے بنوا کر رنگوں کے مختلف نمونے بنوائیں۔

ٹیلی فون پر بات کرنے کا رول پلے کروائیں۔

ذخیرۃ الفاظ: ٹوکری، ٹماٹر، ٹرک، ٹوپی۔

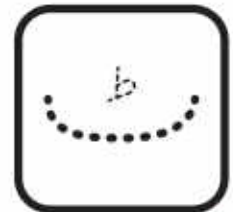
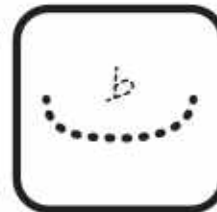
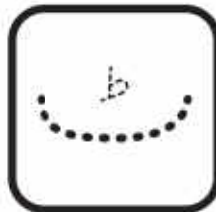

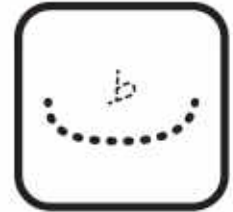
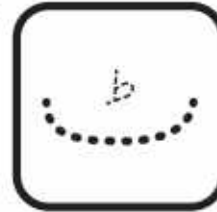
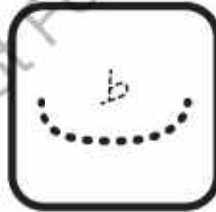

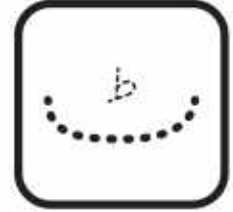
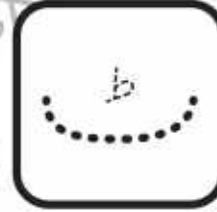

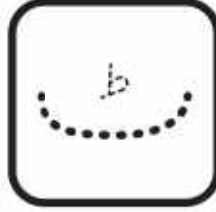


سوچ کر بتائیں!

کیا آپ نے کبھی ٹماٹر

کی چٹنی کھائی ہے؟







”ط“ پر دائرہ لگائیں۔

ط      ب      ث  
پ      ت      م  
ط      ا      ث



پنسل پھیریں اور لکھیں۔



# اشارے ٹریفک کے



علی اپنے ابو کے ہمراہ سڑک پار کرنے لگا تو ابو نے اُس کا ہاتھ پکڑ لیا اور کہا: علی بیٹا! سڑک دھیان سے پار کرتے ہیں۔ پیدل سڑک پار کرنے والوں کے لیے زیبرا کراسنگ ہوتی ہے۔ اگر کہیں زیبرا کراسنگ نہ ہو تو ہمیں سُرخ بتی چلنے کا انتظار کرنا چاہیے۔ وہ کیوں ابو جان؟ علی بولا۔ ابو نے بتایا کہ جب سُرخ بتی جلتی ہے تو تمام گاڑیاں رُک جاتی ہیں۔ پھر ہم زیبرا کراسنگ کے ذریعے سے سڑک پار کر سکتے ہیں۔ علی نے پوچھا: ابو جان! پھر یہ پیلی اور سبز بتیاں کس لیے ہیں؟ ابو نے بتایا پیلی بتی کا مطلب ہے چلنے کے لیے تیار ہو جائیں اور سبز بتی کا مطلب ہے کہ اب گاڑیاں چل پڑیں۔ لہذا ہمیں دائیں بائیں دیکھ کر احتیاط سے سڑک پار کرنی چاہیے۔

برائے اساتذہ:

کہانی پڑھ کر سنائیں۔ کہانی کے متعلق سوال پوچھیں۔



جماعت میں ٹریفک کے اشارے بنا کر رول پلے کروائیں تاکہ بچے پیدل اور سوار دونوں صورتوں میں ٹریفک کے اشاروں پر عمل کر سکیں۔



# تانگا، رکشا، بس اور موٹر



چھک چھک کرتی چلتی جائے

ریل ایسا شور مچائے

تانگا، ٹم ٹم چلتا جائے

رکشا دیکھو شور مچائے

موٹر وے چلتی چارے

بس کے نیچے پیسے چارے

بس کا بجا ہارن لو

ہٹو ہٹو! رستہ دو



برائے اساتذہ:


بچوں کو تصویروں کی مدد سے ٹریفک کی آوازوں کی پہچان کروائیں۔

بچوں سے کھلونا ریل گاڑی بنوائیں۔





بڑی ٹوکری میں شمر لائے  
میرے گھر مہمان آئے



شما بہت پیاری بچی ہے۔ ایک دن وہ اپنے امی ابو کے ساتھ چچا کے گھر ان کی عیادت کے لیے گئی۔ راستے میں اس کے امی، ابو نے پھل خریدے۔ شما کے پوچھنے پر انھوں نے بتایا کہ بیمار کی عیادت کرنا ثواب ہے اور اپنے ساتھ پھل یا پھول لے کر جانا اچھا سمجھا جاتا ہے۔

سوچ کر بتائیں!  
مریض کی عیادت  
کیوں کرنی چاہیے؟

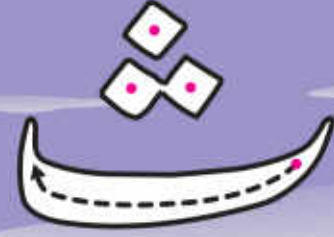
برائے اساتذہ:

شمر کی تصویر میں موجود پھلوں کی تصویری کہانی بنا کر رنگ بھروائیں۔

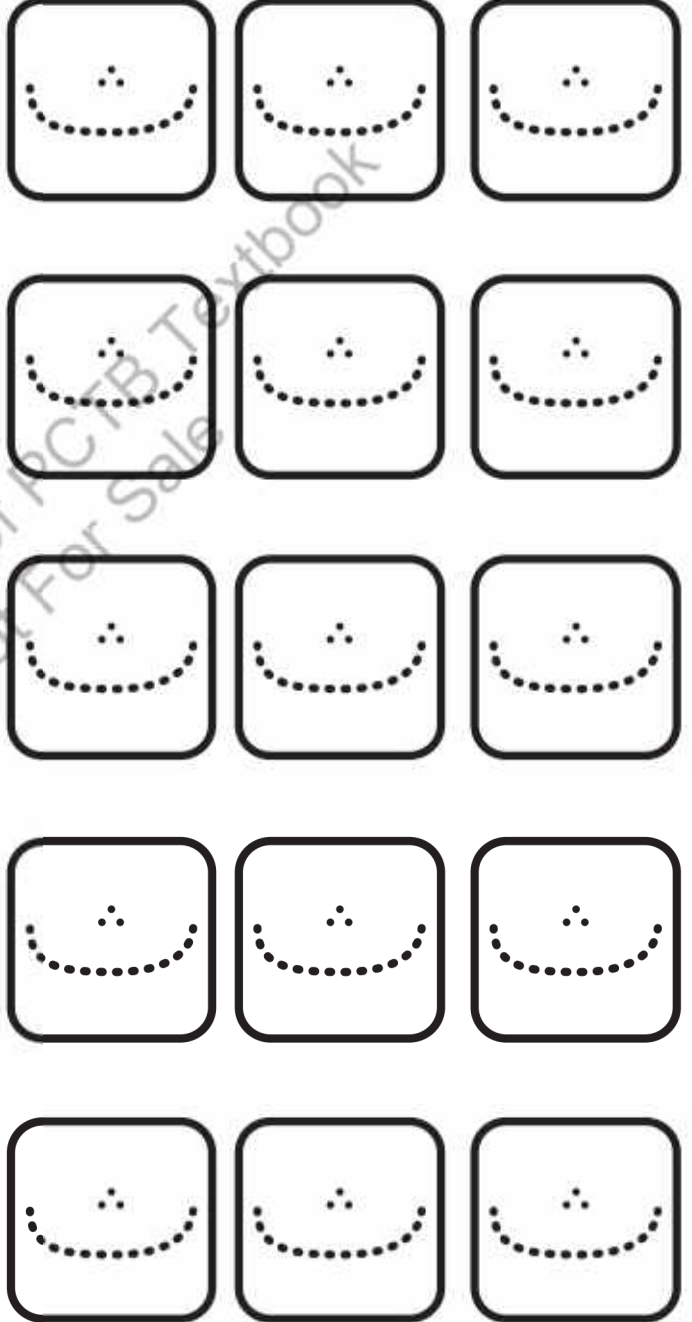
بچوں سے مریض کی عیادت کا رول پلے کروائیں۔

بچوں کو موسمی پھلوں کے نام بتائیں۔

ذخیرۃ الفاظ: شمر۔ ثواب۔ شما۔ ثلث۔ ثوبیہ۔ ثروت۔



آم کا خاکہ بنائیں



پنسل پھیریں اور رنگ بھریں۔



”ش“ پر دائرہ لگائیں۔

ش ب ت  
ا ت ا  
ح ا ق



پنسل پھیریں اور لکھیں۔



# إعادة



ش

ا

پ

ب

ط

ت

حروف کو تضاویہ سے ملائیں۔



# دوستی

مریم نے زاہدہ سے پوچھا: تم کیوں عینی کو پریشان کرتی ہو؟  
زاہدہ بولی: مجھے تو اسے تنگ کرنے میں مزا آتا ہے۔




مریم بولی: زاہدہ! یہ بڑی بات ہے۔ کل تم نے اُس کے رنگ پر اُس کا مذاق اڑایا اور آج اُس کے کھلونے چھین لیے۔ اتنے میں سکول کی گھنٹی بجی اور تفریح ختم ہوگئی۔

چھٹی کے وقت سب بچے قطار بنا کر گیٹ کی طرف جا رہے تھے کہ زاہدہ کو ٹھوکر لگی۔  
وہ گرنے ہی لگی تھی کہ کسی نے اُسے سہارا دیا۔

زاہدہ نے مڑ کر دیکھا تو عینی اُس کو سہارا دیے کھڑی تھی۔

زاہدہ کو بہت حیرت اور شرمندگی ہوئی کیوں کہ وہ تو اس کو پریشان کرتی تھی لیکن پھر بھی عینی نے اُس کی مدد کی۔



زاہدہ نے عینی سے معافی مانگی اور دوستی کر لی۔

برائے اساتذہ:

بچوں کو کہانی سنا کر بچوں سے استفسار کریں کہ ہمیں مل جل کر کیوں رہنا چاہیے؟ بچوں کو بتائیں کہ کسی کے رنگ، نسل، قد، اور شکل و صورت کی وجہ سے اُس کا مذاق نہ اڑائیں۔ اگر ہم سے کوئی غلطی ہو جائے تو اُس کے لیے معافی مانگنا اچھی بات ہے۔

بچوں سے جماعت میں کہانی پر رول پلے کروائیں۔

# ج

جلیبی ہے بڑی مزے دار  
کھانے کو ہیں ہم تیار



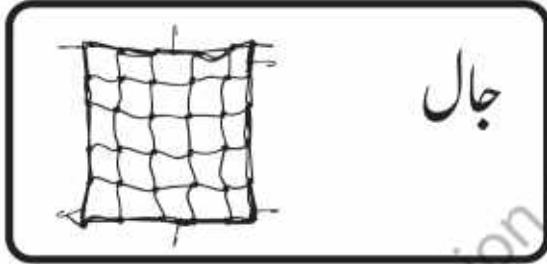
عید کے تہوار پر جمال کے والدین نے غریب بچوں میں مٹھائی تقسیم کرنے کا سوچا۔ جمال اپنے والد کے ساتھ مٹھائی کی دکان پر گیا۔ انہوں نے تازہ اور گرم جلیبیاں خریدیں۔ جلیبیاں لے کر وہ اپنے محلے کی طرف چل پڑے۔ جمال نے بچوں کو آواز دی اور دیکھتے ہی دیکھتے اس کے گرد بچے جمع ہو گئے۔ جمال نے بچوں میں جلیبیاں تقسیم کیں اور وہ خوشی خوشی گھر لوٹ آیا۔

## برائے اساتذہ:

- بچوں سے مختلف روایتی مٹھائیوں کے بارے میں بات کریں اور نام بتائیں۔
- بچوں کو مختلف تہواروں پر ضرورت مندوں کی مدد کرنے کی اہمیت کے بارے میں بتائیں۔
- بچوں کو جراثیم کے پھیلنے اور بچاؤ سے متعلق کوئی سرگرمی کروائیں۔
- بچوں سے پلے ڈویا پکینی مٹی سے جلیبی بنوائیں۔
- ذخیرۃ الفاظ: جلیبی، جہاز، جوتا، جال، جمال، جمیل، جاوید۔

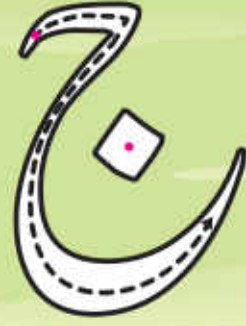
سوچ کر بتائیں!  
جلیبی کس چیز سے بنتی ہے؟

ج



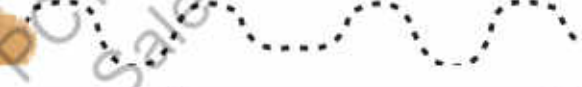
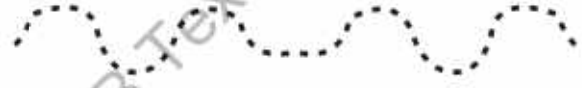
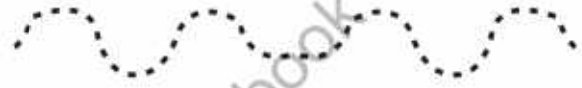

پنسل پھیریں اور رنگ بھریں۔





”ج“ پر دائرہ لگائیں۔

پ	ف	ج
ح	خ	ت
ش	چ	ج



پنسل پھیریں اور لکھیں۔

# چ

چڑیا چوں چوں کرتی ہے  
دانہ دُزکا چگتی ہے



چاند کو چاکلیٹ بہت پسند ہے۔ ایک دن اُس نے بازار سے چاکلیٹ خریدی اور مزے سے کھانے لگا، کھاتے کھاتے اسے دھیان ہی نہ رہا کہ وہ فٹ پاتھ سے اُتر کر سڑک کی طرف بڑھ گیا ہے، جیسے ہی وہ آگے بڑھا تو ایک بزرگ نے اُس کا ہاتھ پکڑ کر اسے ایک طرف کر دیا اور سمجھایا کہ سڑک کے درمیان نہیں چلتے۔ ہمیشہ فٹ پاتھ یا سڑک کے کنارے چلنا چاہیے۔ چاند نے بڑے ادب سے اُس نیک بزرگ کا شکریہ ادا کیا اور اپنے گھر کی راہ لی۔

## برائے اساتذہ:

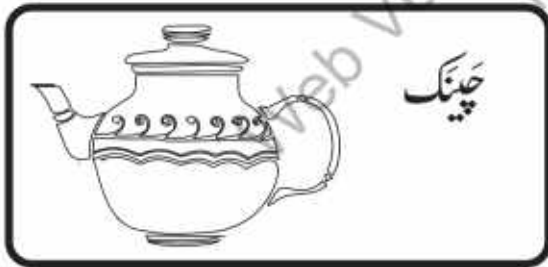
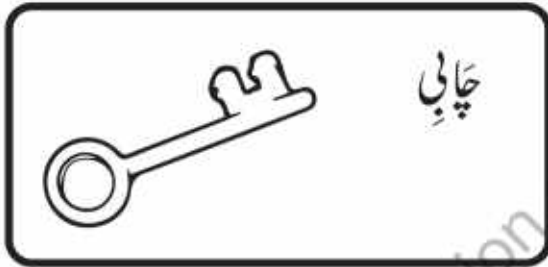
بچوں کو سڑک پار کرنے اور بڑوں کی بات توجہ سے سننے کے آداب اور فوائد بتائیں۔

بچوں کو ہتھی چیزوں مثلاً: چاکلیٹ، چینی، ٹافی وغیرہ کھانے کے نقصانات سے آگاہ کریں۔

ذخیرۃ الفاظ: چاکلیٹ، چالاک، چیتا، چینی، چاک۔

## سوچ کر بتائیں!

بازار اور سڑک پر چلتے ہوئے ہمیں  
کن باتوں کا خیال رکھنا چاہیے؟



پنسل پھیریں اور رنگ بھریں۔



”چ“ پر دائرہ لگائیں۔

پ	ف	چ
ل	ج	ت
ح	د	ج



پنسل پھیریں اور لکھیں۔

# ح

حلوائی نے بنایا سُوجی کا حلوا  
سب نے کھایا سُوجی کا حلوا



حلوائی

حلوائی نے بنایا سُوجی کا حلوا  
سب نے کھایا سُوجی کا حلوا  
سُوجی، چینی، گھی اور پانی ڈالا  
حلوے کی خوشبو اور رنگ نکالا  
بادل گر جا، بارش آئی  
خُوش خُوش سب نے عید منائی

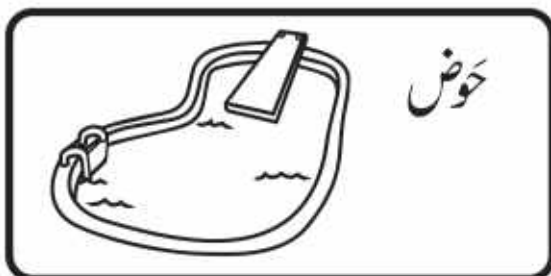


برائے اساتذہ:

سوچ کر بتائیں!  
کھانے کی چیزوں کو ڈھانپ  
کر رکھنا کیوں ضروری ہے؟

بچوں کو روایتی حلویوں کے بارے میں بتائیں۔ بچوں سے 'ح' سے شروع ہونے والی چیزوں اور کھانوں کے بارے میں پوچھیں مثلاً: حلوا، حلیم وغیرہ۔  
ذخیرۃ الفاظ: حق، حلوائی، حفاظت، حقیر، حاتم، حاجی۔

ح


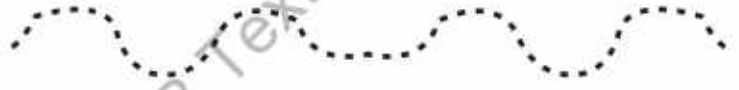
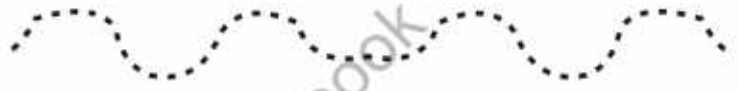


پنسل پھیریں اور رنگ بھریں۔



”ح“ پر دائرہ لگائیں۔

پ	ف	س
چ	ج	ت
ح	چ	ج



پنسل پھیریں اور لکھیں۔

# خ

خالہ میری پیاری ہیں  
سب کو چاہنے والی ہیں



برائے اساتذہ:

بچوں کو خالہ جان اور باقی رشتوں کی پہچان کروائیں اور ان کی اہمیت بتائیں۔ بچوں کو دوستوں اور رشتہ داروں

میں فرق بتائیں۔

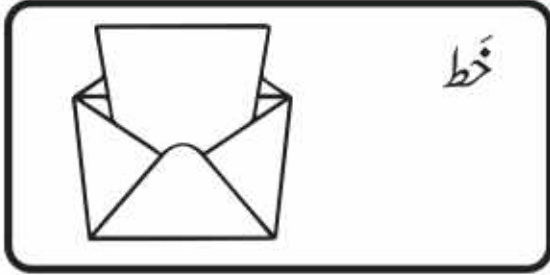
بچوں سے مختلف رشتوں پر رول پلے کروائیں۔

ذخیرۃ الفاظ: خالہ، خط، خریوزہ، خاموش، خرگوش۔

سوچ کر بتائیں!  
خالہ کس رشتے کو کہا جاتا ہے؟



خ




پنسل پھیریں اور رنگ بھریں۔

# خ

”خ“ پروائرہ لگائیں۔

پ	ف	خ
ش	ج	ت
چ	ص	ج



پنسل پھیریں اور لکھیں۔

# چار دوست

ج، چ، خ اور ن چاروں دوست تھے۔  
انھیں کہیں سے انڈے ملے۔ ج نے ایک انڈا کھالیا۔

ج نے ایک ساتھ تین انڈے کھالیے اور اُس کے پیٹ میں درد ہو گیا۔

چ

ج بہت اُداس تھا کیوں کہ اُسے ایک بھی انڈا نہ ملا۔

ح

خ کو بھی ایک انڈا ملا اُس نے وہ سر پر رکھ لیا۔

ن

برائے اساتذہ:

بچوں کو یہ کہانی دل چسپ انداز میں سنائیں اور سمجھائیں۔



# إِعادَه



چ

ج

خ

ح

حروف کو تصاویر سے ملائیں۔

# کچھوا اور خرگوش



کچھوے اور خرگوش میں دوڑنے کا مقابلہ ہوا۔

خرگوش تیز دوڑنے لگا اور کچھوے سے آگے نکل گیا۔

کچھوا آہستہ آہستہ منزل کی طرف چل پڑا۔

اچانک راستے میں دریا آ گیا۔

Web Version of PCTB Textbook  
Not For Sale



خرگوش پہلے ہی وہاں کھڑا سوچ رہا تھا کہ دریا کیسے پار کیا جائے؟

کچھو اُسکرایا اور خرگوش کو اپنی کمر پر سوار کر لیا۔

دونوں نے مل کر دریا پار کیا اور دونوں ایک دوسرے کی جیت پر خوش ہوئے۔



برائے اساتذہ:

خرگوش اور کچھوے کی کہانی کا رول پے کروائیں۔ بچوں میں مل جل کر کھیلنے کا جذبہ پیدا کرنے کے لیے مختلف کھیلوں کے مقابلے کروائیں۔  
بچوں کو مختلف گروہی سرگرمیوں کے ذریعے سے مل جل کر کھیلنے پر آمادہ کریں، مثلاً رنگ بھرنے کا مقابلہ، گنتی، حروف تہجی پڑھنے کا مقابلہ وغیرہ۔



# واحد-جمع



انڈے



انڈا



تارے



تارا



پودے



پودا

بچوں میں ایک اور ایک سے زیادہ چیزوں کا تصور جماعت میں موجود مختلف اشیاء کو ملا کر واضح کریں مثلاً: پنسل، پنسلیں کرسی، کرسیاں۔



دانیہ تھی بچی بڑی سمجھ دار  
اس کو تھا اپنے دادا دادی سے پیار  
سفر کر کے آئے تھے وہ  
چڑھ گیا اُن کو تیز بخار  
دادا دادی جب ہوئے بیمار  
وہ بنی اُن کی خدمت گار



برائے اساتذہ:

بچوں کو بزرگوں کا خیال رکھنے کے بارے میں بتائیں۔

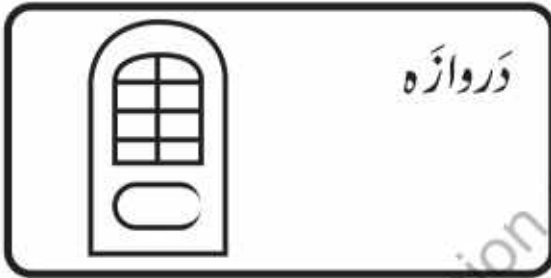

بچوں کو دو گروہوں میں تقسیم کر کے نھیال اور دھیال کے رشتہ داروں کے بارے میں بتائیں۔  
اور دل چسپ انداز سے رول پلے کروائیں۔

ذخیرہ الفاظ: دال، دام، دلیہ، دم، دُشہ، درخت، داؤد۔



سوچ کر بتائیں!  
بیمار کے لیے دُعا  
کیوں کرنی چاہیے؟






پنسل پھیریں اور رنگ بھریں۔



”و“ پر دائرہ لگائیں۔

و	ف	ڈ
ت	ڈ	ز
ژ	خ	ش



پنسل پھیریں اور لکھیں۔

ط  
ر

ڈاکیا ڈاک لاتا ہے  
سب کی خبر سناتا ہے




ڈوڈو گھر کے صحن میں کھیل رہا تھا کہ اچانک دروازے پر دستک ہوئی۔ ڈوڈو جلدی سے دروازے کی طرف بھاگا تو اٹی نے اُسے روکا اور سمجھایا کہ بڑوں کی اجازت کے بغیر دروازہ نہیں کھولنا چاہیے۔ پھر ڈوڈو نے کھڑکی سے جھانکا تو باہر ڈاکیا ڈبنا لیے کھڑا تھا۔ ڈوڈو نے اٹی سے اجازت لی، دروازہ کھولا اور ڈاکے سے ڈبنا لے لیا۔



برائے اساتذہ:

بچوں کو بتائیں کہ کسی کے گھر اور کمرے میں بغیر اجازت داخل نہ ہوں۔  
بچوں کو رابطے کے مختلف ذرائع کے بارے میں بتائیں، مثلاً: خط، ٹیلی فون، ای۔ میل، وغیرہ۔  
ذخیرۃ الفاظ: ڈبنا، ڈاکیا، ڈانٹ، ڈر، ڈالی۔



ڈول



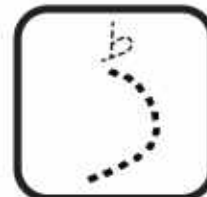
ڈالی



ڈاکیا



ڈبّا



پنل پھیریں اور رنگ بھریں۔



”ڈ“ پر دائرہ لگائیں۔


ر	ف	ڈ
ز	ق	ت
د	خ	د



Handwriting practice lines for the Urdu letter 'ڈ'. The page features four rows of horizontal lines (top red, middle blue, bottom red) with a dotted line in the middle. Each row starts with a dotted 'ڈ' character and a red dot indicating the starting point. The first two rows are for tracing, and the last two are for independent practice.

# ذ

ذخیرہ آناج کا لائیں گے  
سال بھر پھر کھائیں گے



ذخیرہ آناج کا رکھ دو  
سال بھر پھر کچھ لو

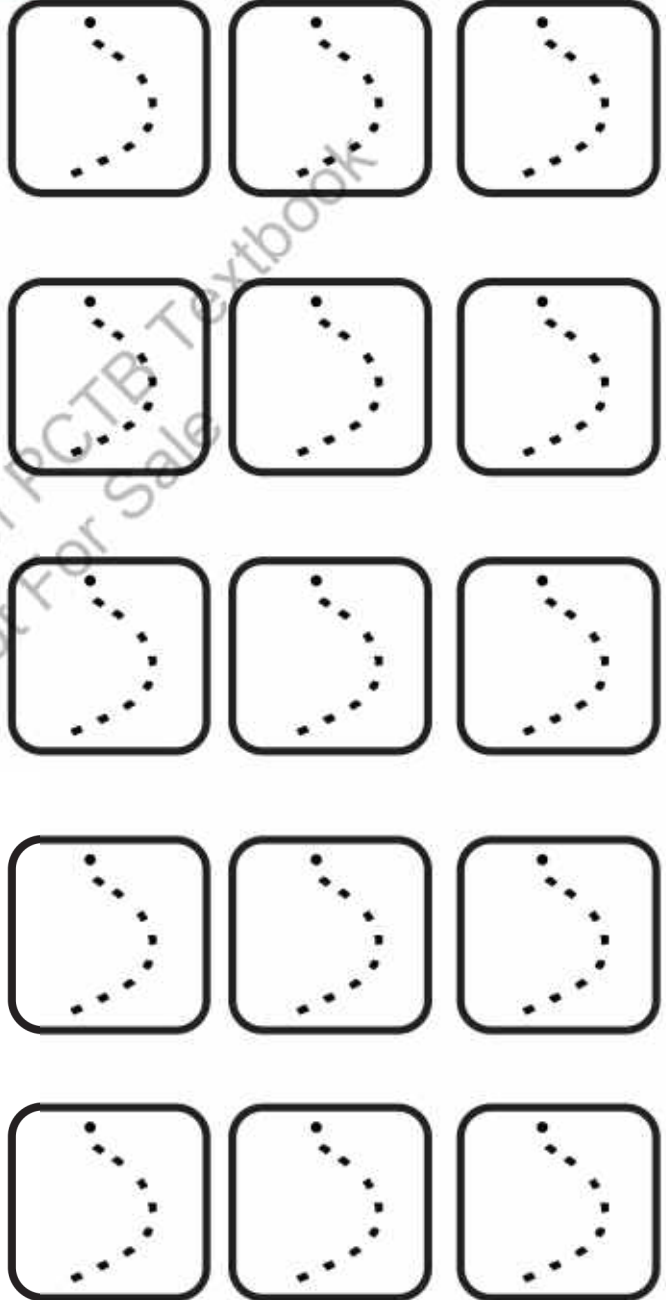

گندم، چاول، باجرہ اور جو  
گودام میں بوریاں رکھ دو

  
**سوچ کر بتائیں!**  
ہم اپنے گھروں میں آناج  
ذخیرہ کیوں کرتے ہیں؟

برائے اساتذہ:

اساتذہ بچوں سے کمرہ جماعت میں مختلف اشیاء جمع کروا کے ذخیرہ کا تصور دیں۔  
بچوں سے مختلف کھانے کی چیزوں کا ذائقہ معلوم کرنے کی سرگرمی کروائیں، مثلاً: کھٹی، میٹھی، کڑوی، نمکین  
ذخیرہ الفاظ: ذخیرہ، ذہین، ذمہ داری، ذکیہ۔






پنسل پھیریں اور رنگ بھریں۔



”ز“ پر دائرہ لگائیں۔

ز ف ڈ  
ک ڈ ز  
د خ ق



پنسل پھیریں اور لکھیں۔




# شرارتی بندر

آج جنگل میں چہل پہل تھی۔ بادشاہ کا دربار لگا ہوا تھا۔

ہر جانور بادشاہ کے سامنے اپنا مسئلہ بیان کر رہا تھا۔

اتنے میں ہرن بھاگتا ہوا آیا اور سب کو بتایا کہ شرارتی بندر

درخت سے گر گیا ہے اور اس کو چوٹ لگ گئی ہے۔



یہ سن کر ڈاکٹر بھالو دوڑتا ہوا اپنی دوائیوں والادڈ بالایا اور بندر کو مرہم لگایا۔  
سب جانوروں نے اس کی دیکھ بھال کی اور وہ جلد ٹھیک ہو گیا۔

جنگل میں پھر جشن کا سماں ہوا اور جانوروں نے خوشی کے گیت گائے۔



ٹیس ٹیس ٹیس

پوں پوں پوں



کائیں کائیں کائیں

قیں قیں قیں



Web Version of PCTB Textbook  
Not For Sale



برائے اساتذہ:

بچوں کو کہانی کی مدد سے سوال پوچھتے ہوئے آپس میں مل جل کر رہنے اور ایک دوسرے کا خیال رکھنے کے فائدے بتائیں۔



ریل پٹری پر چلتی جائے  
 چھک چھک کرتی چلتی جائے



**مکالمہ**  
 امی نے خوشی خوشی سب کو خبر سنائی کہ وہ خالہ کے بیٹے کی شادی پر رحیم یار خان جا رہے ہیں۔ امی اور رانیہ کے درمیان یہ گفتگو ہوئی:



امی، رانیہ! ہم نے سفر پر جانے کی تیاری کرنی ہے۔

رانیہ: امی! ہمیں کب جانا ہے؟

(پھر امی نے رانیہ کو ضروری سامان کی فہرست دی۔)



امی: رانیہ! ہمیں دو دن بعد روانہ ہونا ہے۔

رانیہ: جی امی میں نے تمام ضروری چیزیں رکھنے کے بعد فہرست سے تصدیق کر لی ہے۔

امی: رانیہ! فہرست میں لکھی تمام چیزیں احتیاط سے رکھ لینا ورنہ سفر میں اور وہاں پہنچ کر دقت ہوگی۔

( دو دن کے بعد تمام لوگ وقت پر سٹیشن روانہ ہوئے اور ریل پر سوار ہو گئے۔ )

امی: شاباش بیٹی!

ریل گاڑی



**برائے اساتذہ:**

بچوں کو زمینی، فضائی اور بحری ذرائع آمد و رفت کے بارے میں بتائیں۔

بچوں کو سفر پر جانے کی تیاری کا رول پلے کرہائیں۔

بچوں سے مختلف چیزوں کی فہرست بنانے کی سرگرمی کروائیں۔

ذخیرۃ الفاظ: راستہ، روشنی، راستہ، روٹی، ربڑ۔



**سوچ کر بتائیں!**

سفری سامان کی فہرست

کیوں ضروری ہے؟



رِپچ



رِکشا



رِوٹی



رُومال


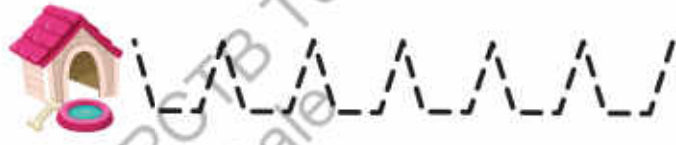
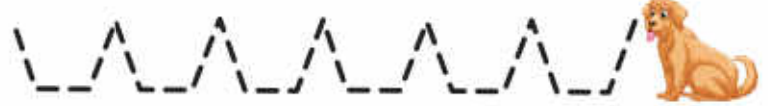


پنسل پھیریں اور رنگ بھریں۔



”ر“ پر دائرہ لگائیں۔

ٹ	ب	ث
پ	ت	ز
ق	ر	ث



پنسل پھیریں اور لکھیں۔

پہاڑ دیکھو کتنا بڑا ہے  
 پتھروں سے یہ مل کر بنا ہے  
 اللہ کی قدرت کا یہ شاہکار  
 اس کے نظاروں سے ہے سب کو پیار

ط  
 ر





کیا آپ کو معلوم ہے؟  
 ماؤنٹ ایورسٹ دنیا کی  
 بلند ترین چوٹی ہے۔

برائے اساتذہ:

بچوں کو پاکستان کے مشہور پہاڑوں کے بارے میں بتائیں۔ بچوں کو بتائیں کہ دنیا کی دوسری بلند ترین چوٹی کے ٹو (K-2) پاکستان میں ہے۔ بچوں کو پہاڑی جانوروں اور پرندوں کے بارے میں بتائیں۔  
 بچوں سے کھیل کے میدان میں مٹی کے پہاڑ بنوائیں۔  
 ذخیرۃ الفاظ: پہاڑ، پکوڑا، کلہاڑی، آڑو۔




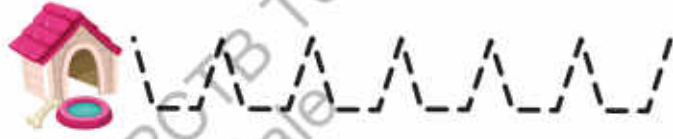
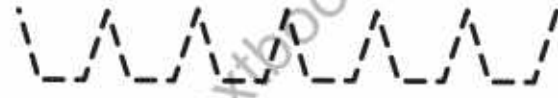
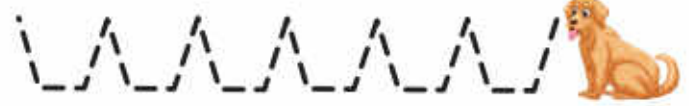


پنسل پھیریں اور رنگ بھریں۔



”ظ“ پر دائرہ لگائیں۔

ژ ج ژ  
ز ڈ ت  
چ ف ر



پنسل پھیریں اور لکھیں۔



ز

زہرا کی گڑیا پیاری پیاری  
نیلی نیلی آنکھوں والی



زہرا

رنگ ہے اس کا گورا گورا

بال ہیں اس کے لمبے لمبے

گود میں آئے چپ ہو جائے  
آنکھیں میچے اور سو جائے



زنجیر



برائے اساتذہ:  
بچوں کو جسم کے مختلف حصوں کے نام بتائیں اور ان کے پسندیدہ کھلونوں کے بارے میں پوچھیں۔



ذخیرۃ الفاظ: زمین، زیور، زنجیر، زہرا۔






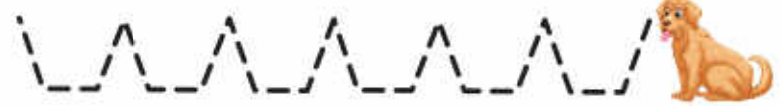
پنسل پھیریں اور رنگ بھریں۔





”ز“ پردازہ لگائیں۔

ف	ج	ژ
م	ڈ	ژ
ر	ز	چ



پنسل پھیریں اور لکھیں۔

ژالہ باری دیکھو آئی  
سردی کا ہے موسم لائی



## ژالہ باری



برائے اساتذہ:

سوچ کر بتائیں!  
کیا آپ نے ژالہ باری  
کا منظر دیکھا ہے؟

بچوں کو ژالہ باری سے متعلق کوئی کہانی سنائی جائے۔

روٹی کے گالے استعمال کرتے ہوئے ژالہ باری کی وضاحت کریں۔

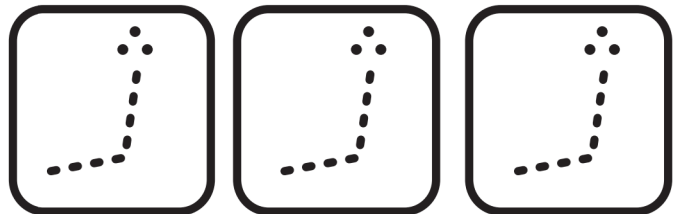
سفید کاغذ کے ٹکڑوں سے ژالہ باری کا منظر بنوائیں۔


ذخیرۃ الفاظ: ژاژ، ژولیدہ، ژوب، ژرف، ژند۔



ژالہ باری

ژالہ باری کا خاکہ بنائیں۔




پنسل پھیریں اور رنگ بھریں۔ 



حرف ”ژ“ پر دائرہ لگائیں۔

ژ ج ج  
ز ڈ ق  
ر ش چ



پنسل پھیریں اور لکھیں۔

# إِعَادَة



ش

ط

ز

ر

ز

ر

حروف کو تصاویر سے ملائیں



# س سورج مکھی کی کہانی

میں ایک چھوٹا سا سورج مکھی کا بیج ہوں۔

ایک دن کسان مجھے دکان دار سے خرید کر اپنے گاؤں لے گیا۔

میں اُداس ہو گیا۔ مجھے اپنے دوستوں سے چھڑنے کا دکھ تھا۔ اور نئی جگہ جانے کا خوف بھی تھا۔



اگلی صبح کسان مجھے اپنے ساتھ کھیت میں لے گیا۔ اُس نے مجھے میرے بہت سے نئے دوستوں کے ساتھ مٹی میں بودیا۔

اوہ ہوا! یہ کیا...!! اُس نے کھیت کو پانی لگانا شروع کر دیا۔







ٹھنڈے پانی نے مجھے سکون دیا اور میں نے ٹکھ کا سانس لیا۔

پھر کچھ دن بعد میرے اندر سے میرے ہاتھ پاؤں نکلنے لگے۔ میں بہت خوش تھا۔

اب زمین سے میرے باہر نکلنے کے دن تھے۔

میرے ہاتھ پتوں کی صورت زمین سے باہر نکلے اور میرے پاؤں زمین میں جڑوں کی

طرح اندر بڑھنے لگے۔

پھر کچھ دنوں بعد، میں بڑا ہو کر ایک پودا بن گیا۔ میرا چہرہ سورج نکھی کا پھول بن کر مسکرانے لگا۔

کسان یہ دیکھ کر خوشی سے نہال ہو گیا۔ اسے اپنی محنت کا اور مجھے میرے صبر کا پھل مل گیا۔




برائے اساتذہ:


بچوں کو سورج نکھی کا پھول جماعت میں لاکر دکھایا جاسکتا ہے۔ بیج سے پودا بننے کے ضروری عوامل اور دیکھ بھال کے بارے میں بچوں کو بتائیں۔

بچوں کے ساتھ دھنیا، سفید چنا، لال لوبیا کے بیج کو گلاس میں اگانے کی سرگرمی کروائیں۔ بچوں کو روز مشاہدہ کروا کر بیج میں ہونے والی تبدیلیوں سے لے کر پودا نکلنے تک کے عمل کو ایک تصویری کتابچے میں بنوائیں۔

ذخیرہ الفاظ: سیب، سمندر، سانس دان، ساحل، ستارے، ساگ، ساپ۔





پنسل پھیریں اور رنگ بھریں۔ 



حرف ”س“ پر دائرہ لگائیں۔

س	ج	ض
ص	ش	ص
ر	ک	چ



پنسل پھیریں اور لکھیں۔

شہد کا بول بالا ہے  
اس میں شفا اعلیٰ ہے

ش

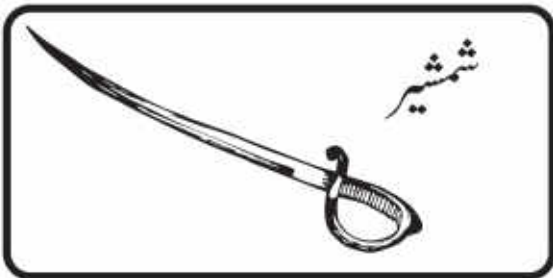



ایک جنگل میں شتر مرغ اور شہد کی مکھی کی نئی نئی دوستی ہوئی۔ ایک دن شتر مرغ نے دیکھا کہ شہد کی مکھی کسی کام سے باہر جا رہی ہے تو شتر مرغ نے موقع پا کر چھتے میں سے شہد کھانا شروع کر دیا۔ شہد کی مکھی واپس آئی تو اس نے دیکھا کہ شتر مرغ شہد کھا رہا ہے۔ مکھی نے ناراضی کا اظہار کیا کیوں کہ شتر مرغ نے مکھی سے اجازت نہیں لی تھی۔ مکھی کی ناراضی دیکھ کر شتر مرغ نے معافی چاہی اور وعدہ کیا کہ آئندہ وہ بغیر اجازت کسی کی کوئی بھی چیز استعمال نہیں کرے گا۔

سوچ کر بتائیں!  
شہد کی مکھی کیوں ناراض ہوئی؟

بچوں کو دوستی کے فوائد اور اصول بتائیں۔ بچوں کو بتائیں کہ بغیر اجازت کسی کی چیز کو استعمال نہیں کرتے۔  
بچوں کو حسن آداب سے متعلق الفاظ بولنے کی مشق روزانہ صبح کی ملاقات میں خصوصاً کروائیں۔

ذخیرۃ الفاظ: شوق، شک، شجر، شمع، شیر، شعلہ۔





پنسل پھیریں اور رنگ بھریں۔



”ش“ پر دائرہ لگائیں۔

ز	ج	ژ
ش	ج	س
س	ز	ژ



# ص

صفائی کا رکھوں میں ہمیشہ دھیان  
کیوں کہ یہ ہے نِصف ایمان



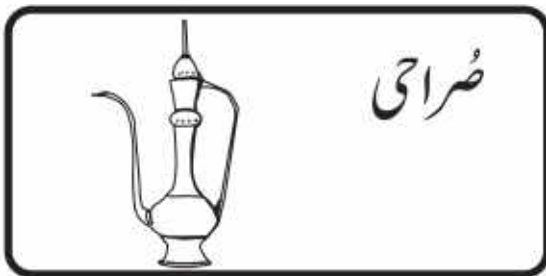
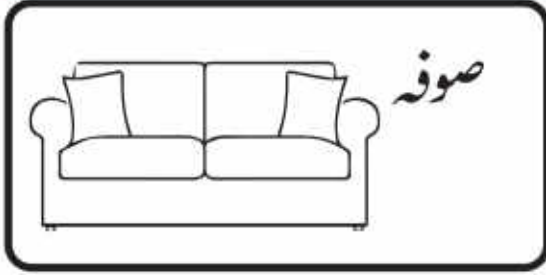
صابن

صفائی



بچوں سے صفائی کے متعلق سوالات کریں، مثلاً صفائی کیوں ضروری ہے؟ ہم صاف رہنے کے لیے کیا کیا کر سکتے ہیں؟ کوڑا کرکٹ کہاں پھینکنا چاہیے؟  
سکول میں ہفتہ وار صفائی کا اہتمام کریں اور بچوں کو صابن سے ہاتھ دھونے کے بنیادی مراحل کی سرگرمی کروائیں۔

ذخیرۃ الفاظ: صابن، صراحی، صاف، صندوق، صادق۔



پنسل پھیریں اور رنگ بھریں۔





”ص“ پر دائرہ لگائیں۔

ظ	ج	ص
س	ط	ش
ڑ	ز	ض



پنسل پھیریں اور لکھیں۔

# ض

ضَعِيف کو ہم پانی پلائیں  
ڈھیروں اس کی لیں دعائیں



برائے اساتذہ:

رول پلے کروا کر بزرگوں کے چھوٹے چھوٹے کاموں میں ان کی مدد کی ترغیب دیں۔

مثلاً: ان کو پانی پلانا، چیزیں اٹھا کر دینا اور ان کے بیٹھنے کے لیے جگہ خالی کرنا۔

بچوں کو سرگرمی کے ذریعے سے بتائیں کہ پانی کو ضائع ہونے سے کیسے روکا جاسکتا ہے۔

والدین کو بچوں کی ڈائری کے ذریعے ترغیب سے دیں کہ اگر ان کے گھر میں بزرگ ہیں تو بچوں کو ان

کے چھوٹے چھوٹے کاموں میں مدد کرنی چاہیے۔

ذخیرۃ الفاظ: ضائع، ضعیف، ضد، ضرورت، ضرب۔

کیا آپ کو معلوم ہے؟  
پانی ضائع کرنے سے  
دنیا مشکل میں  
پڑ سکتی ہے؟

ض

ضعیف



ضائع





پنسل پھیریں اور رنگ بھریں۔



حرف ”ض“ پر دائرہ لگائیں۔

ض	ج	ص
ش	ک	س
ص	ز	ڑ



پنسل پھیریں اور لکھیں۔

طیب دوا دیتا ہے  
اللہ شفا دیتا ہے

ط



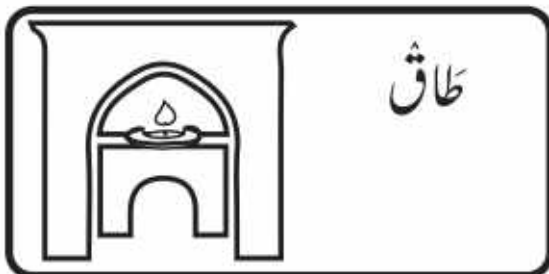

### ہدایات:

سوچ کر بتائیں!  
ہم بیماریوں سے کس طرح  
محفوظ رہ سکتے ہیں؟

بچوں کو دوا کے ساتھ ساتھ دعا کی اہمیت کے بارے میں بھی بتائیں۔ بچوں کو وقت پر دوا لینے کی ترغیب دیں۔  
بچوں کو گروہوں میں تقسیم کر کے مختلف پیشوں ڈاکٹر، سائنس دان، نرس کارول پلے کروائیں۔  
بچوں سے پیپر پلیٹ سے ماسک بنوائیں۔

والدین کی مدد سے کمیونٹی کا کوئی پراجیکٹ ترتیب دیں مثلاً، ہسپتال میں بچوں کے وارڈ میں دعائیہ کارڈ تقسیم کرنا۔

ذخیرہ الفاظ: طبلہ، طوطا، طاق ہشتری، طوطی، طاہر۔





پنسل پھیریں اور رنگ بھریں۔



”ط“ پر دائرہ لگائیں۔

ط	ج	ظ
ش	ت	س
ض	ظ	ٹ



پنسل پھیریں اور لکھیں۔

# ظ

گمھار ظُروف بناتا ہے  
پھر اُن کو بیج کے آتا ہے

## ظُروف



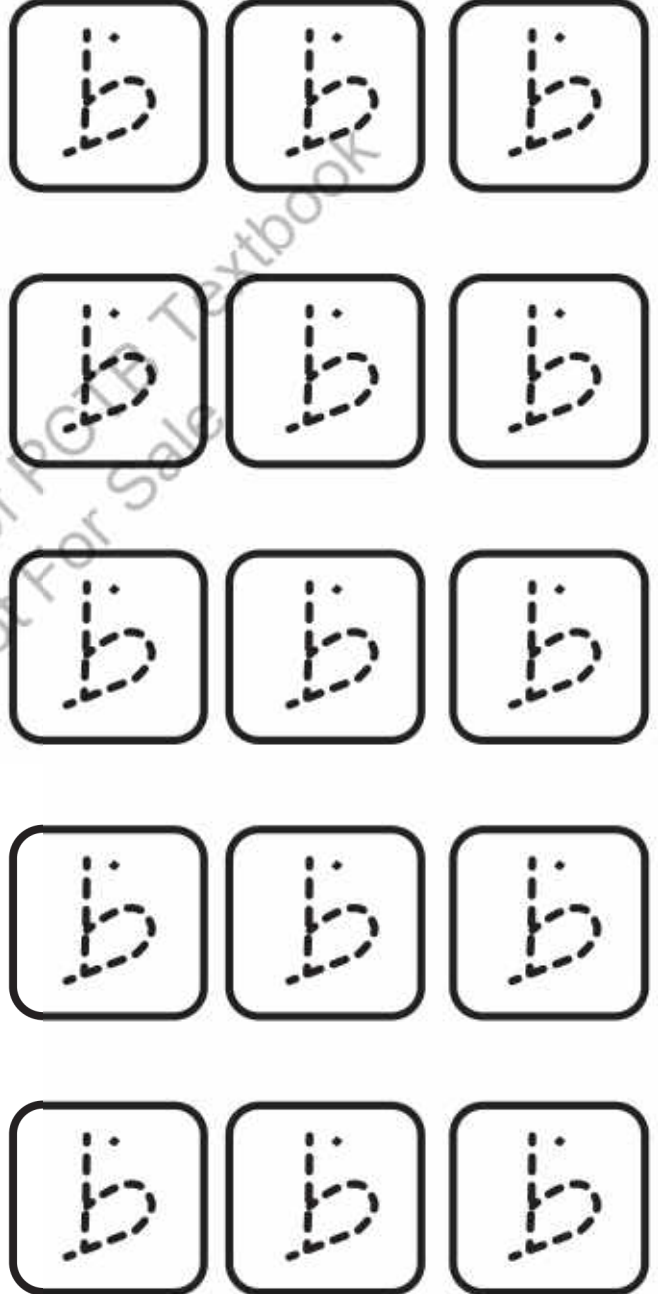

### ہدایات:

- بچوں سے مختلف پیشوں گمھار، ترکھان، موچی، لوہار کے بارے میں بات کریں۔ اور ان کی اہمیت بتائیں۔
- بچوں کو مٹی کے برتنوں پر نقش و نگار کی ویڈیو دکھائی جاسکتی ہے۔
- بچوں سے چکنی مٹی کے ذریعے سے مٹی اچھے ڈو کے چھوٹے چھوٹے برتن بنوائیں اور رنگ کروائیں۔
- ذخیرۃ الفاظ: ظُروف، ظن، ظالم، ظن، ظہور، ظاہر۔

سوچ کر بتائیں!

مٹی کے برتنوں میں کھانا پکانے  
کے کیا فائدے ہیں؟







پنسل پھیریں اور رنگ بھریں۔



”ظ“ پردازہ لگائیں۔

ظ ج ل  
ش ط س  
ض م ق



پنسل پھیریں اور لکھیں۔

# إِعادَه

ص



ش



س



ظ



ط



ض



حروف کو تصاویر سے ملائیں۔



# میرا خاندان



”میرا خاندان“ کے ذریعے سے اساتذہ مذکورہ نمونہ کا تصور دیں اور خاندان کی اہمیت واضح کریں۔

# ع

بوجھو تو جانیں!

میں آنکھوں کو چھپاؤں  
ناک پہ ہمیشہ رکھی جاؤں

پہن کر مجھے نظر آئے صاف  
کون ہوں میں؟ بتاؤ آپ



برائے اساتذہ:

بچوں کو دل چسپ طریقے سے پہیلی پڑھ کر سنائیں۔ بچوں کو بتائیں کہ آنکھوں کی حفاظت کیوں ضروری ہے۔  
بچوں کو بتائیں کہ ٹیلی وژن، موبائل فون، ٹیبلٹ، اور کمپیوٹر بہت قریب سے اور زیادہ دیکھنے سے نظر خراب  
ہو سکتی ہے۔

بچوں کو پاکستان کی تاریخی عمارتوں کی تصاویر دکھائی جاسکتی ہیں۔

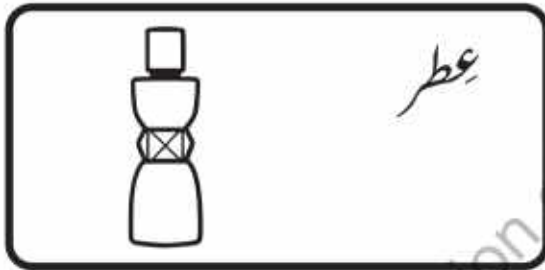

مثلاً مینار پاکستان، بادشاہی مسجد وغیرہ۔

ذخیرہ الفاظ: عدالت، عطر، عربی، عدل، عنوان، عزت۔



سوچ کر بتائیں!

عینک کیوں لگائی جاتی ہے؟





پنسل پھیریں اور رنگ بھریں۔



”ع“ پر دائرہ لگائیں۔

ع	غ	ش
ق	ط	م
د	ظ	ڈ



# غ

غُسل کرو روزانہ  
بیماری کرو روانہ



غُسل کرو شُم روزانہ  
بیماری کرو روانہ  
ہاتھ دھو کر کھانا کھاؤ  
نوالہ نُوَب چباؤ  
دانتوں کو شُم رکھو صاف  
جراثیم سے ان کو رکھو پاک  
ناخنوں کی تم سُرُو سکتائی  
سُنْت ہے صحت اور صفائی

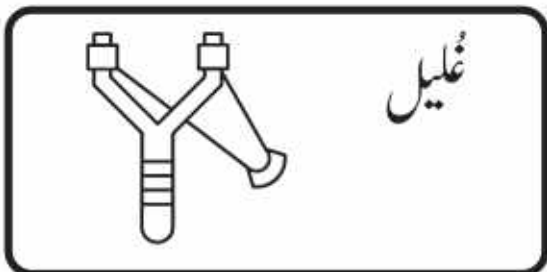
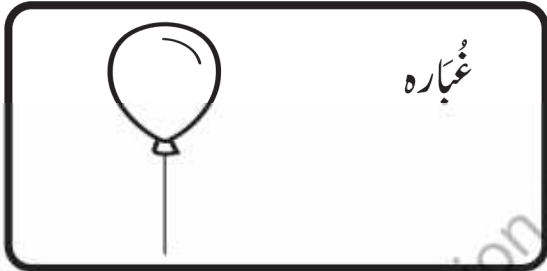
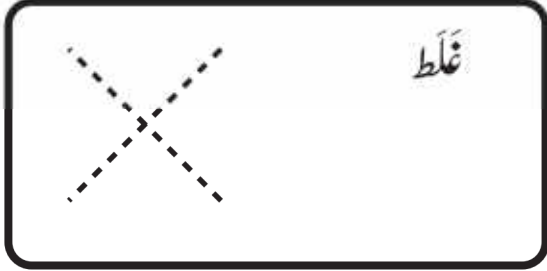


## برائے اساتذہ:

سوچ کر بتائیں!  
صفائی کیوں ضروری ہے؟

- بچوں کو ذاتی صفائی کے بارے میں بتائیں۔
- بچوں کو غسل کرنے، ہینٹ اٹھا صاف رکھنے، ناخن کاٹنے اور بالوں میں کنگھی کرنے کے طریقے بتائیں۔
- کمرہ جماعت میں ذاتی صفائی کا چارٹ آویزاں کریں۔
- بچوں کو دانت صاف کرنے کے تمام مراحل کا مظاہرہ کروائیں۔ بچوں کو کمرہ جماعت صاف رکھنے کی ذمہ داریاں سونپیں۔
- ذخیرۃ الفاظ: غبارہ، غلیل، غار، غلاف، غم، غور۔





پنسل پھیریں اور رنگ بھریں۔




”ع“ پر دائرہ لگائیں۔

ظ	ص	ع
ع	ط	ف
گ	ظ	ع



# ف

فوجی سرحد کے نگران  
اپنے ملک پہ یہ قربان



فوجی



فاختہ



فوارہ



سوچ کر بتائیں!

ہماری سرحدوں کی حفاظت

کون کرتا ہے؟

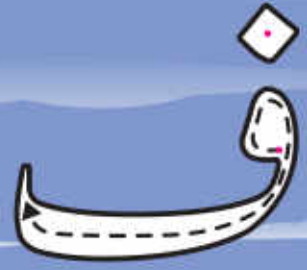
برائے اساتذہ:

بچوں کو وطن کی حفاظت کا تصور دیں۔ بچوں کو افواج پاکستان کی مختلف ذمہ داریوں کے بارے میں بتائیں۔  
بری، بحری اور فضائی فوج کے بارے میں بتائیں۔ ہمارے پیارے پاکستان کو حاصل کرنے میں ہمارے  
بزرگوں نے جو قربانیاں دیں، ان کو آسان الفاظ میں بیان کریں۔

سکول میں بچوں کے ساتھ قومی اور دفاعی دنوں کو جوش و خروش سے منائیں۔

ذخیرۃ الفاظ: فوجی، فٹ بال، فوارہ، فقیر، فلاح۔





فاختہ



فالودہ



فوجی



فوارہ




پنسل پھیریں اور رنگ بھریں۔





”ف“ پر دائرہ لگائیں۔

ف غ ظ  
ط گ ع  
ع ئے ق



پنسل پھیریں اور لکھیں۔

# ق

قائد کی یہ بات عظیم  
ایمان، اتحاد اور تنظیم

قائدِ اعظم محمد علی جناحؒ، بانی پاکستان

پیارے بچو! پاکستان ہمارے عظیم راہ نما  
قائدِ اعظم محمد علی جناحؒ نے بنایا۔ آپ کراچی  
میں پیدا ہوئے۔

قائدِ اعظم بہت قابل انسان تھے۔ انھوں نے  
تمام مسلمانوں کو ایمان، اتحاد اور تنظیم کا  
سبق دیا۔





برائے اساتذہ:

بچوں کو کرنسی نوٹ پر قائدِ اعظم کی تصویر دکھا کر بات کریں کہ قائدِ اعظم ایک عظیم راہ نما تھے۔  
بچوں میں روزمرہ کے کاموں میں مختلف ذمہ داریاں بانٹیں یعنی چھٹی کے وقت بتی اور پنکھا بند کرنا،  
کمرہ جماعت کی اشیاء اپنی اپنی جگہ پر رکھنا، کتابیں تقسیم کرنا وغیرہ۔  
ذخیرۃ الفاظ: قینچی، قلم، قمیص، قوس قزح، قافلہ۔



ق



پنسل پھیریں اور رنگ بھریں۔

ق

”ق“ پر دائرہ لگائیں۔

ق	غ	ظ
ش	ے	ع
ع	س	ف



ق

ق

ق

ق

ق

ق


ق

ق

پنسل پھیریں اور لکھیں۔








# کتاب کی کہانی کتاب کی زبانی

# ک

میں ایک کتاب ہوں۔ میں سکول کی لائبریری میں رہتی ہوں۔  
ایک دن ایک بچہ مجھے لائبریرین سے پوچھ کر اپنے گھر لے گیا۔



سوچ کر بتائیں!  
کتاب کو دوسرا بچہ  
کیوں یاد آتا ہے؟

پہلے تو بڑے شوق سے میری تصویریں دیکھیں پھر مجھے زمین پر پھینک دیا۔  
مجھے بڑا دکھ ہوا اور میرے صفحے بھی پھٹ گئے۔

کچھ دن بعد اس نے مجھے لائبریرین کو واپس کر دیا۔ لائبریرین نے اسے سمجھایا کہ اُسے کتاب کا خیال رکھنا چاہیے۔  
پھر ایک دوسرا بچہ آیا اور مجھے لائبریری سے لے گیا۔ پہلے اس نے میرے پھٹے ہوئے صفحے جوڑے۔ پھر بہت پیار سے  
میری تصویریں دیکھنے لگا۔

وہ روزانہ مجھے پیار سے کھولتا، صفحے پلٹتا، پڑھتا اور پھر مجھے سنبھال کر رکھ دیتا۔ میں بہت خوش تھی۔



مجھے میرا خیال رکھنے والا وہ بچہ بہت یاد آتا ہے۔

برائے اساتذہ:

بچوں میں کتابوں سے پیار کا جذبہ پیدا کریں مثلاً: ان کو پڑھنا اور صحیح طریقے سے استعمال کرنا سکھائیں۔



بچوں کو لائبریری کے تصورات اور اصول و ضوابط کے بارے میں بتائیں۔

کمرہ جماعت میں لائبریری کا گوشہ بنائیں، جس میں نئی پرانی کتابیں رکھیں اور بچوں کو مختلف اوقات میں کتابیں پڑھنے کا موقع دیں۔

بچوں کو بہ حیثیت مشغلہ کتاب پڑھنے کی اہمیت بیان کریں۔

ذخیرۃ الفاظ: کپڑا، کتاب، کنگھی، کمرہ، کڑائی، کپڑا، کوثر۔

ک



پنسل پھیریں اور رنگ بھریں۔



”ک“ پر دائرہ لگائیں۔

ظ	غ	س
ع	ئ	ک
ق	ش	ع



پنسل پھیریں اور لکھیں۔

# گائے اور کسان

ایک گاؤں میں ایک کسان رہتا تھا۔ اُس کے پاس ایک گائے تھی۔  
گائے روزانہ دودھ دیتی، جس کو بیچ کر وہ اپنی گزر بسر کرتا تھا۔

# گ



ایک دن اُس کے بیٹے نے سائیکل خریدنے کی ضد کی۔ کسان نے اُسے سمجھایا کہ سائیکل بہت مہنگی ہے۔  
بچے نے ضد کی تو کسان نے سوچا کہ وہ گائے بیچ دے، تاکہ اپنے بیٹے کو سائیکل دلا سکے۔



سوچ کر بتائیں!

دودھ کے کیا فائدے ہیں؟

اُس نے اپنی بیوی سے مشورہ کیا تو بیوی نے سمجھایا گائے ہمیں دودھ دیتی ہے اور جس کو بیچ کر ہم اپنا پیٹ پالتے ہیں۔

ان کا بیٹا یہ باتیں سن رہا تھا۔ اُس کو سمجھ آ گئی کہ  
گائے ہماری ضرورت ہے۔  
اُس نے اپنے اَبُو سے کہا مجھے سائیکل نہیں خریدنی۔

وہ سمجھ گیا کہ ضرورت کی چیز بیچ کر وہ چیز نہیں خریدنی چاہیے، جس کی ہمیں زیادہ ضرورت نہ ہو۔

برائے اساتذہ:

بچوں کو بتائیں کہ زندگی گزارنے کے لیے ضروری چیزیں کون سی ہیں اور کون سی چیزیں خواہش کے دُمرے میں آتی ہیں مثلاً: جوتے یا گڑیا، کھانا یا چاکلیٹ۔

بچوں کو بتائیں کہ ضد کرنا بری بات ہے۔

بچوں سے ضرورت کی چیزوں اور خواہشات کی تصویری فہرست بنوائیں۔

گ



پنسل پھیریں اور رنگ بھریں۔



”گ“ پر دائرہ لگائیں۔

ب	غ	ظ
ق	گ	ع
ع	ق	ت



پنسل پھیریں اور لکھیں۔



# ل

شلوار قمیص ہمارا قومی لباس  
چپن کے اس کو بن جائیں خاص



برائے اساتذہ:

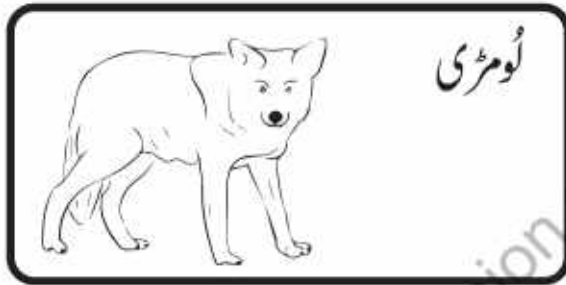
بچوں کو لباس کی اہمیت، خصوصیت اور ضرورت کا تصور دیں مثلاً گرم، سرد لباس، علاقائی لباس، قومی لباس وغیرہ۔  
بچوں کو قومی لباس کے ساتھ ساتھ مختلف ممالک کے لباس کا تصور بھی دیں تاکہ بچوں کے اندر عالمی برادری کے بارے میں معلومات کا اضافہ ہو۔

بچے جماعت میں روایتی لباس پہن کر آئیں۔ بچوں کو تسے باندھنا اور جرابیں پہننا بھی سکھایا جائے۔  
ذخیرہ الفاظ: لفظ، لکیر، لازم، لڈو، لاٹو، لیاقت۔

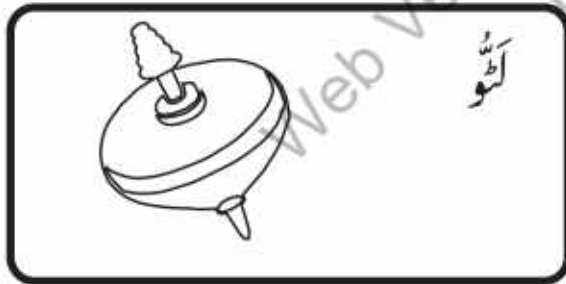
سوچ کر بتائیں!  
صاف ستھرے لباس  
کیوں پہننا چاہیے؟



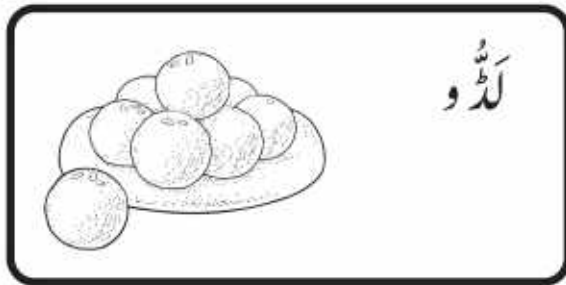
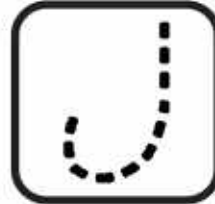
لوٹا



لومری



لٹو



لڈو




پنسل پھیریں اور رنگ بھریں۔





”ل“ پر دائرہ لگائیں۔

م غ ظ  
ق گ ل  
ع ن ع



پنسل پھیریں اور لکھیں۔

# إعادة



مع مفا ق ك گ ل

حروف کو تصاویر سے ملائیں۔



رنگ برنگے پر پھیلاؤں  
 دو پاؤں پہ ناچوں گاؤں  
 دم ہے میری پرندے جیسی  
 لیکن پھر بھی اڑ نہ پاؤں

م



برائے اساتذہ:

سوچ کر بتائیں!

مور کے علاوہ اور کون سے  
 پرندے ہیں، جو اڑ نہیں سکتے؟

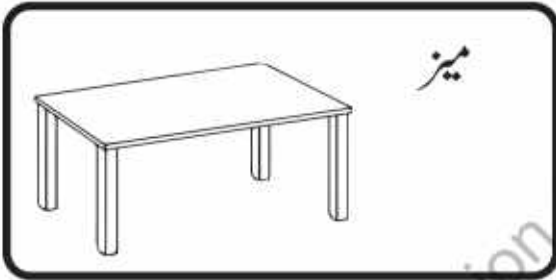
بچوں کے ساتھ پہیلی کے انداز میں نظم پڑھیں۔ بچوں کو پہیلی بوجھنے کے بارے میں بتائیں۔

والدین کو ڈائری کے ذریعے سے پیغام بھیجیں کہ وہ اپنے بچوں کو چڑیا گھر کی سیر کروائیں یا جانوروں کی تصاویر دکھائیں۔


ذخیرۃ الفاظ: مور، میز، مسجد، ماموں، مقابلہ، مرغ، موم، مٹی، مقام۔




موم بتی



میز



مچھلی



مسجد




پنسل پھیریں اور رنگ بھریں۔





”م“ پر دائرہ لگائیں۔

ل غ ظ  
ک ن م  
ی ف ق



پنسل پھیریں اور لکھیں۔

# ن

ناریل	توڑ	کے	کھا	جاؤ
پانی	اس	کا	پی	جاؤ

سخت سخت ہے میری چھال  
 چھال کے اوپر میرے بال  
 آندر بیٹھے سفید رانی  
 پیٹ کے آندر میرے پانی  
 درخت پہ بیٹھا میں تیار  
 ذائقہ میرا بڑا مزے دار



## ناریل



برائے اساتذہ:

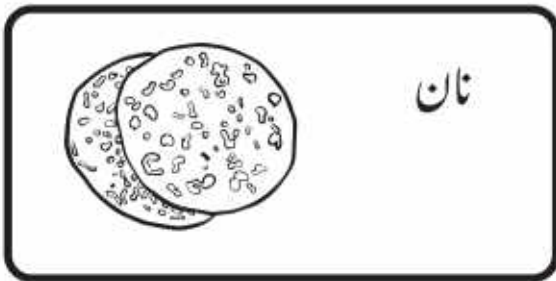
اساتذہ ناریل کے بارے میں بات چیت کریں اور بچوں کو پینل کے بارے میں بتائیں۔

بچوں کو ناریل کے ذریعے سے نرم اور سخت کا تصور دیں۔

ذخیرۃ الفاظ: ناریل، نان، ناشپاتی، نل، ناک، نمرود۔



ن

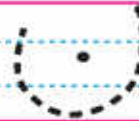
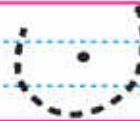
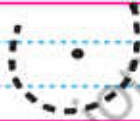
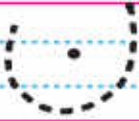


پنسل پھیریں اور رنگ بھریں۔



”ن“ پر دائرہ لگائیں۔

ظ	غ	ل
ع	ی	ک
م	ک	ن



پنسل پھیریں اور لکھیں۔

ورزش کرو ٹم روزانہ  
ہو جاؤ سن دُرست اور توانا



والی بال



ورزش

برائے اساتذہ:

بچوں کو صحت اور تندرستی کے فائدے بتائیں۔

روزانہ صبح کی ملاقات میں بچوں کو ہلکی پھلکی ورزش کروا کر جماعت میں دل چسپی پیدا کریں۔

بچوں کو مختلف کھیلوں مثلاً: والی بال وغیرہ کے بارے میں بتائیں۔ بچوں کو ورزش کے مختلف طریقے سکھائیں۔

بچوں کو لیکر پر چلنے کی سرکرمی کروا کر ان کو چلتے ہوئے توازن برقرار رکھنا سکھائیں۔

بچوں کو سیزھیماں چڑھنے اور اترنے کا طریقہ سکھائیں۔

ذخیرۃ الفاظ: وظیفہ، وقت، وسیلہ، ووٹ، وافر۔



سوچ کر بتائیں!

آپ کیسے ورزش کرتے ہیں؟




وڑدی



وُضُو



وڑزِش



وَرَق



پنسل پھیریں اور رنگ بھریں۔





”و“ پر دائرہ لگائیں۔

د نئے ظ  
ک ن ع  
ر ک و



Web Version of PCTB Textbook Not For Sale

و و و و

و و و و

و و و و

و و و و

و و و و

و و و و


و و و و

و و و و

پنسل پھیریں اور نکھیں۔



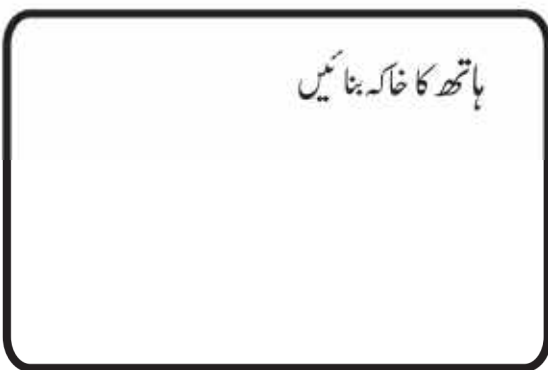


ہاتھی آیا ہاتھی آیا  
سُونڈ میں بھر کے پانی لایا  
کان ہیں اس کے بڑے بڑے  
دانت ہیں لمبے کھڑے کھڑے  
ناک ہے اس کی لمبی لمبی  
آنکھیں اس کی چھوٹی چھوٹی  
ہاتھی تو بس ہاتھی ہے  
بچوں کا وہ ساتھی ہے




برائے اساتذہ:

بچوں کو جانوروں اور ان کے بچوں کی تصویریں دکھائیں۔ بچوں کو ہاتھی اور اس کے بچے کی کہانی  
تصویر کی مدد سے سنائیں۔  
بچوں سے پیپر پلیٹ سے ہاتھی کا ماسک بنا کر پہنائیں۔  
ذخیرۃ الفاظ: ہود، ہوا، ہاکی، ہنزہ، ہوش۔







پنسل پھیریں اور رنگ بھریں۔ 



”ه“ پر دائرہ لگائیں۔

و غ ع  
ڈ ئے م  
ک ہ ع



پنسل پھیریں اور لکھیں۔





سنو بچو پتے کی بات  
یہ ہیں کھانے کے آداب  
ہاتھ دھو خوب رگڑ کر  
کھانا کھاؤ بسم اللہ پڑھ کر  
کھانا سیدھے ہاتھ سے کھاؤ  
نوالے کو تم خوب چباؤ  
شکر کرو اللہ کا عطا  
جس نے کیا کھانا عطا

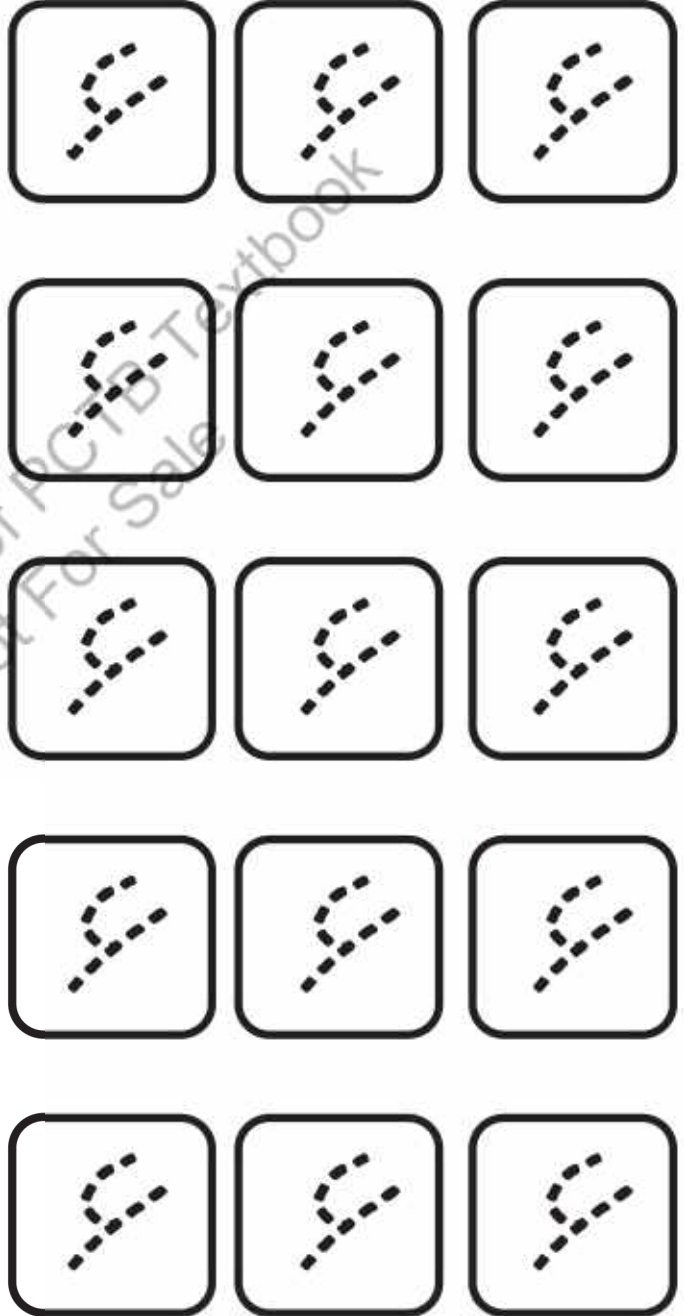
چائے




برائے اساتذہ:

بچوں کو کھانا کھانے کے آداب بتائیے مثلاً: کھانا چبا چبا کر کھائیں۔ بچوں کو بتائیں کہ دسترخوان اور میز پر کھانا کھانے کے کیا آداب ہیں۔  
مثلاً: دسترخوان پر پاؤں نہیں رکھتے، اپنے سامنے سے کھانا کھاتے ہیں۔ بچوں کو کھانا شروع کرنے اور ختم کرنے کے بعد کی دعائیں بتائیں۔







پنسل پھیریں اور رنگ بھریں۔ 



”ع“ پر دائرہ لگائیں۔

ظ	غ	ی
ء	ک	ہ
ل	ع	کے



پنسل پھیریں اور لکھیں۔

# آزادی کا دن


# کی

آزادی کا دن آیا ہے  
خوشیاں ساتھ لایا ہے  
مل جل کر جھومیں گائیں گے  
مل کر جشن منائیں گے

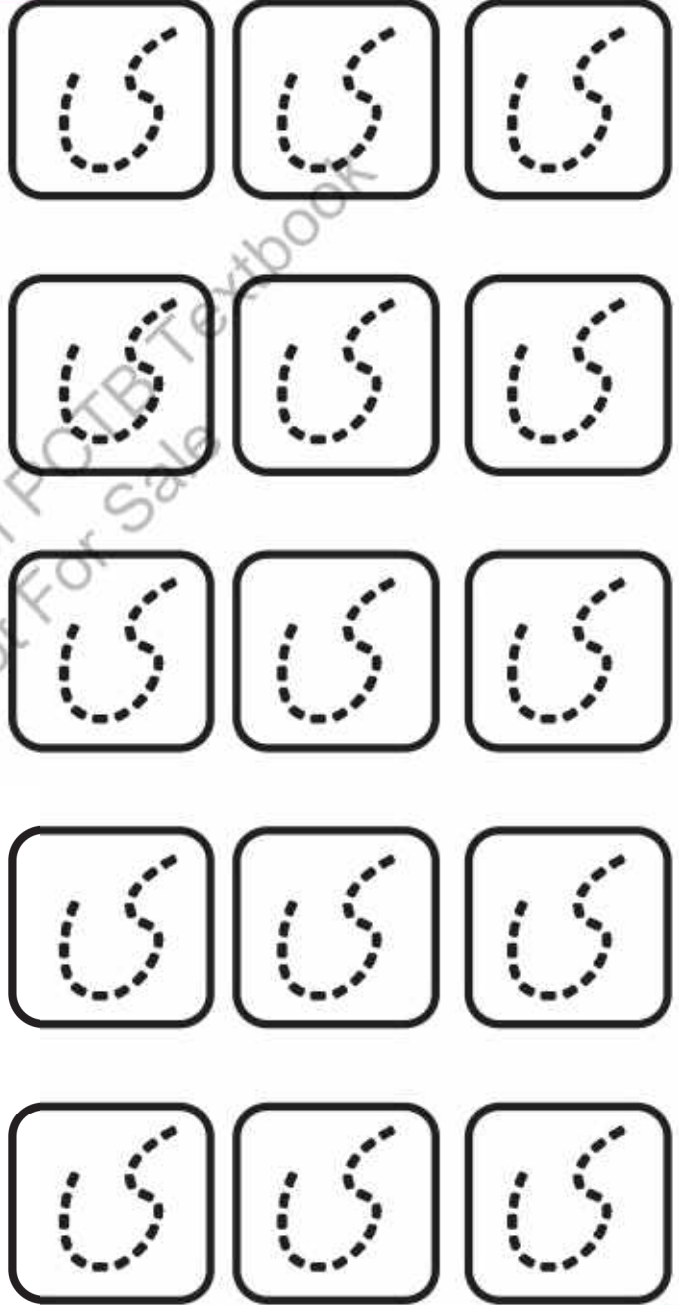


برائے اساتذہ:

- بچوں کو آسان الفاظ میں حب الوطنی اور آزادی کا تصور سمجھائیں۔
- بچوں کے ساتھ مل کر سکول میں ۱۴ اگست کی تقریب منعقد کریں۔
- بچوں کو پاکستان کی اہم شخصیات مقامات اور قومی ہیروز وغیرہ کی تصویریں یا ویڈیوز دکھائیں۔
- ذخیرۃ الفاظ: یاسمین، یاسر، یاقوت، یمن، یامین۔



پاکستان کے پرچم کا خاکہ بنائیں۔



پنسل پھیریں اور رنگ بھریں۔ 





”ی“ پر دائرہ لگائیں۔

ن غ ظ

ہ ک ء

ء ی ے



پنسل پھیریں اور لکھیں۔

# ے

## تارے



برائے اساتذہ:

بچوں کو دن اور رات کا تصور سورج اور چاند ستاروں کی مدد سے سمجھائیں۔

بچوں کو بتائیں کہ ”ے“ سے کوئی لفظ نہیں شروع ہوتا یہ لفظ کی آخری آواز ہے۔

حرف ”ے“ پر ختم ہونے والے الفاظ کی صحیح ادائیگی کر کے حرف ”ے“ کی صوتی پہچان کروائیں

مثلاً: تارے، پودے، باجے۔

بچوں کو گلوب اور نارچ کی مدد سے دن اور رات کے آنے جانے اور زمین کی سورج کے گرد حرکت کا

تصور دیں۔




کیا آپ کو معلوم ہے؟


ایک دن میں چوبیس گھنٹے ہوتے ہیں۔



تارے



دو تاروں کا خاکہ بنائیں



پنسل پھیریں اور رنگ بھریں۔








”ے“ پر دائرہ لگائیں۔

ی غ ظ  
ں ک ع  
ے ی



پنسل پھیریں اور لکھیں۔



# إِعادہ



ن

و

ہ

ع

اے

ی

حروف کو ان کی پہلی یا آخری آواز رکھنے والی تصویر سے ملائیں۔





# لکھائی کی مشق

Handwriting practice sheet for Urdu characters. The sheet is divided into seven rows, each containing five characters. The characters are: 1. ا, 2. ب, 3. ج, 4. د, 5. ح, 6. خ, 7. ی. Each character is shown in a dotted format for tracing. The sheet is set against a background of red and blue horizontal lines.

”ا“ تا ”ے“ حروفِ تہجی پر پنسل پھیریں اور پڑھیں۔

# بھاری آوازیں

پھ = پھول



بھ = بھینس



جھ = جھولا



تھ = تھالی



بچوں کو بھاری آواز والے حروف کی پہچان کروا کر مشق کروائیں۔

# بھاری آوازیں

دھ = دھوبی



چھ = چھتری



ڑھ = ریڑھی



ڈھ = ڈھول



بچوں کو بھاری آواز والے حروف کی پہچان کروا کر مشق کروائیں۔

# بھاری آوازیں

گھ = گھوڑا



کھ = کھلونے



کھار = کھار



کھ = چولہا



بچوں کو بھاری آواز والے حروف کی پہچان کروا کر مشق کروائیں۔

آ ا

ب بھ پ پھ ت تھ ٹ ٹھ ث ثج جھ بچ چھ  
ح حخ د دھ ڈ ڈھ ذ ز ر رھ رڑ رڑھ زڑھ زڑ  
س سش ص صض ط ظ ع غ ف فق ک کھ گ  
گھ ل لھ م مھ ن نہ و وھ ہ ہء ی یء

ی ہ ن غ ظ ص ز ر ڈھ د گھ بچ ٹ ت  
بھ ا ے آ س ء ت و پ بھ پھ مھ تھ م  
ٹھ لھ ث ل ج بھ گ ط چھ کھ ح کس خ ق  
دھ ف ڈ ع ذ رھ رڑ ض رڑھ ش ز

بچوں کو اردو کے حروفِ تہجی آوازوں کے ساتھ پڑھائیں اور وقتاً فوقتاً دہرائیں۔

جماعت میں حروفِ تہجی کے چارٹ آویزاں کریں۔

# مصوّتوں کی پہچان



بچوں سے چاروں انگلیوں پر مصوّتے (ا-و-ی-ے) لکھوا کر صحیح حروف کو ساتھ ملا کر ارکان کی دُرست ادائیگی کروائیں۔ بچوں کو بتائیں مصوّتوں کے بغیر لفظ نہیں بن سکتا۔



# ارکان سازی

حروف علت / مصوتے (ا۔و۔ی۔ے)				حرف صحیح / مصوتے
ا	ی	و	ے	
با	بی	بو	بے	با
پا	پی	پو	پے	پا
تا	تی	تو	تے	تا
طا	ٹی	ٹو	ٹے	طا
ثا	ٹی	ٹو	ٹے	ثا
جا	جی	جو	جے	جا
چا	چی	چو	چے	چا
حا	حی	حو	حے	حا
خا	خی	خو	خے	خا
دا	دی	دو	دے	دا
ڈا	ڈی	ڈو	ڈے	ڈا
زا	زی	زو	زے	زا

بچوں کو مصوتوں کی پہچان کروا کر مختلف حروف مفرد اور مرکب کے ساتھ ملا کر کاغذ پر مشق کروائیں۔

# ارکان سازی

حروف علت / مصوتے (ا۔و۔ی۔ے)				حروف صحیح / مصوتے
ے	ی	و	ا	
رے	ری	رو	را	ر
ڑے	ڑی	ڑو	ڑا	ڑ
زے	زی	زو	زا	ز
سے	سی	سو	سا	س
شے	شی	شو	شا	ش
صے	صی	صو	صا	ص
ضے	ضی	ضو	ضا	ض
طے	طی	طو	طا	ط
ظے	ظی	ظو	ظا	ظ
عے	عی	عو	عا	ع
غے	غی	غو	غا	غ
فے	فی	فو	فا	ف

بچوں کو مصوتوں کی پہچان کروا کر مختلف مفرد اور مرکب حروف کے ساتھ ملا کر کاغذ پر مشق کروائیں۔

# ارکان سازی

حروف علت / مصوتے (ا۔و۔ی۔ے)				حروف صحیح / مُصنّے
ا	و	ی	ے	
قا	قو	قی	قے	ق
کا	کو	کی	کے	ک
گا	گو	گی	گے	گ
لا	لو	لی	لے	ل
ما	مو	می	مے	م
نا	نو	نی	نے	ن
وا	وو	وی	وے	و
ہا	ہو	ہی	ہے	ہ
ئا	ؤ	ئی	ئے	ء
یا	یو	یی	یے	ی

بچوں کو مصوتوں کی پہچان کروا کر تمام حروف کے ساتھ ملا کر کاغذ پر مشق کروائیں۔

# تخلیقی لکھائی



بچوں سے سوالات کے ذریعے دماغی مشق کروائیں مثلاً: ان کو سیب، بلی، گھڑی کی تصویر دکھا کر مشق کروائیں۔ یہ کیا ہے؟، یہ بلی کیسی نظر آ رہی ہے؟، بلی کیا چیتی ہے؟ وغیرہ۔

# رموزِ اوقاف سیکھیں

ختمہ کی علامت (-) کا استعمال

آ بابا آ۔

دادی آ۔

بابا باجا لایا۔

سوالیہ کی علامت (?) کا استعمال

آپ کا نام کیا ہے؟

میرا نام ----- ہے۔

آپ کی عمر کتنی ہے؟

میری عمر ----- سال ہے۔

بچوں کو جملہ سازی میں ختمہ کی علامت (-) اور استفہامیہ/سوالیہ کی علامت (?) کا استعمال مثالوں سے واضح کریں۔  
بچوں کو بتائیں کہ جملے کے اختتام پر ختمہ کی علامت (-) کا استعمال کرتے ہیں اور سوالیہ جملے کے آخر میں سوالیہ کی علامت (?) لگاتے ہیں۔



## قومی ترانہ

پاک سرزمین شاد باد      کشورِ حسین شاد باد  
تو نشانِ عزمِ عالی شان      ارضِ پاکستان  
مرکزِ یقین شاد باد  
پاک سرزمین کا نظام      قوتِ اخوتِ عوام  
قوم، ملک، سلطنت      پایندہ تابندہ باد  
شاد باد منزلِ مراد  
پرچمِ ستارہ و ہلال      رہبرِ ترقی و کمال  
ترجمانِ ماضی، شانِ حال      جانِ استقبال  
سایہٴ خدائے ذوالجلال